




ت ت ت ت



2 / ألون 

3 / أكتب 

ت ت

ت ت

ت ت


ت ت

توت

1 التطبيق الأول : ألون حرف التاء باللون الأصفر

تَمْسَاخُ تَمْرٌ فَتَاهُ كِبْرِيْتُ تَوْتُ
كِتَابٌ تَيْنٌ كَتَبَ عَتَبَ هَوُزُ

2 التطبيق الثاني : ألون الكلمات التي يكون بها حرف التاء



3 التطبيق الثالث : (الدمج) رتب المقاطع المبعثرة واكتب الكلمة الصحيحة

← تَم / سَا / حُ

← كَ / تَ / ب

← هَا / تَ / فُ

← تَم / رَ / ة



4 التطبيق الرابع : ألون الكلمة بنفس لون إطار صورتها

توت

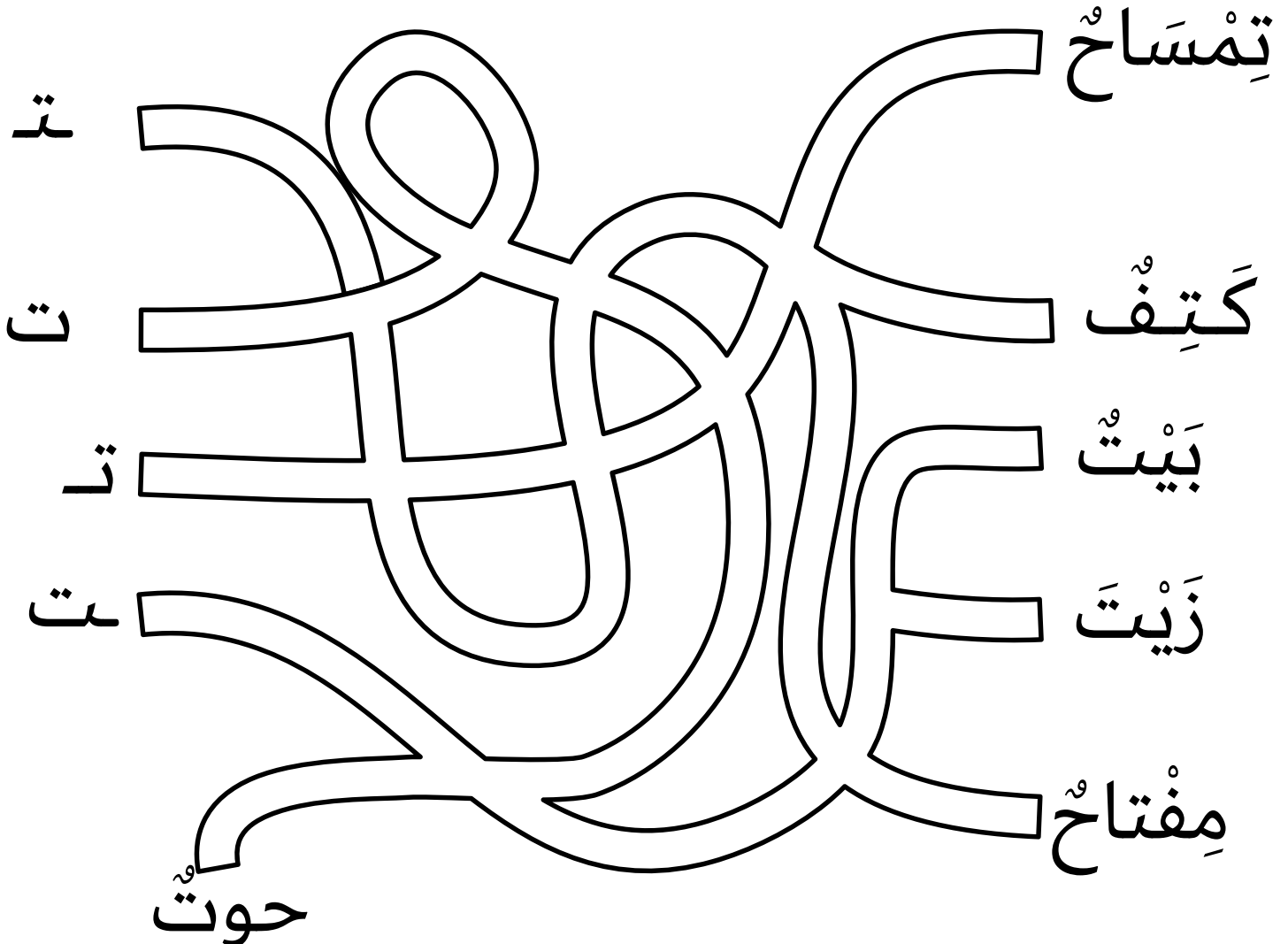
هاتف

تمساح

مفتاح



5 التطبيق الخامس : لون طريق كل كلمة إلى حرف التاء المناسب لها



مع تحيات الأستاذ :

ميهوري خالد

