

# نور البيان في

## معلم القراءة بالقرآن

للحضانات - ودور التحفيظ - ومحو الأمية



اطلب كتاب (الفوائد الحسان) في شرح نور البيان

شرح المنهج على CD

سبع وترتيب

محمد حسن محمد

(طارق السعيد)

ثمن النسخة

ج ٣

# المقدمة

بسم الله و الحمد لله و الصلاة و السلام على رسول الله صلى الله عليه وسلم و بعد :-

**أحبتني** : .. إخوة الإسلام ... اعلّموا أن اللغة العربية لغة القرآن و العمل على خدمتها و السعى في نشرها فيه خدمة للإسلام و تيسيرُ لتلاوة و فهم القرآن .

و قد وفقنا الله لجمع كتاب **(نور البيان في مُعَلِّم القراءة بالقرآن)** و الكتاب في منهجه يقوم على معرفة الحروف ثم الحركات مع الحروف ثم معرفة الحروف بالمدود و السكون ثم معرفة اللام الشمسية و هكذا في تدرج علمي مع ضرب الأمثلة . و قد أثبتت هذه الطريقة في التعليم نطقًا صحيحًا للحروف و قدرة متميزة على القراءة عامة و قراءة القرآن خاصة , و حيث إن الكتاب وُضع لتيسير قراءة القرآن قراءة صحيحة ليتوصل بها القارئ إلى حفظ القرآن ثم جمع تدريبات على الكلمات و الآيات القرآنية ليحفظ القرآن بدون أخطاء و زيادة في تمكين قراءة القرآن الكريم .

**و أخيرًا** : يتم تعريف المتعلم الفرق بين قراءة القرآن و القراءة العامة مع معرفة بعض قواعد الرسم الإملائي و ذلك من خلال مجموعة من التدريبات في العقيدة الصحيحة , و الآداب الإسلامية .

و الله أسأل أن ينفع بهذا الكتاب


و أن يرزقه القبول بين القائمين على تعليم أبناء المسلمين

و لمزيد من الاستفسارات

اتصل بنا ٠١٠٨٨٤٥٤٩١ / ٠٥٥٢٩٦٩٢١٣

طارق السعيد

## حروف الهجاء



**للمعلم :-** الحروف تقرأ بأسمائها هكذا : ألف - باء - تاء - ثاء - جيم - حاء - خاء - دال - ذال - راء - زاي - سين - شين - صاد - ضاد - طاء - ظاء - عين - غين - فاء - قاف - كاف - لام - ميم - نون - هاء - واو - همزة - ياء .

الحروف تقرأ في هذا الدرس فقط ولا تحفظ وتبدأ حفظ الحروف بأصواتها بحركة الفتح في الدرس القادم

# الحركات

(الحروف بحركة الفتح)



للمعلم :- \* يُعرّف المتعلم صوت الحرف ولا يذكر اسمه هكذا (أ - ب - ت) و نربط الحرف بأكثر من صورة

أ (أقصى - أرنب - أسد) مع التكرار لصوت الحرف هكذا (أ ← أقصى ← أ - أ - أ).




\* يعرف المتعلم معنى الفتح أي نفتح الفم عند النطق بالحرف وهي عبارة عن خط صغير فوق الحرف.

\* الهدف من الصورة تذكير الطفل بصوت الحرف وليس لحفظ الصورة.

\* يدرّب المتعلم على قراءة الحرف بصورة وبدون صورة بحركة الفتح.

\* الحرص على بيان مخرج الحرف عند النطق به.

﴿تدريب (١)﴾



**للمعلم :- \*** الحروف تقرأ بالفتح ( صوت الحرف ) بدون ذكر اسم الصورة الخاصة بالحرف مع عدم المبالغة في حركة الفتح حتى لا يتولد منها حرف مد.

## الحروف بحركة الفتح



سَ

سَاعَة



زَ

زَيْتُون



رَ

رَغِيف



ضَ

ضَابِط



صَ

صَارُوخ



شَ

شَمْس



عَ

عَلَم



ظَ

ظَرْف



طَ

طَائِرَة

**للمعلم :-** عند القراءة يُعرّف المتعلم الحروف المفخمة من الحروف المرققة.

\* يدرب المتعلم بعد قراءة الحروف بالصور على قراءتها من غير الصور بحركة الفتح وذلك بالإشارة إلى الحرف فقط أعلى الصورة.

**تنبيه :-** لمعرفة المزيد في كيفية شرح حروف الهجاء اطلب كتاب (الفوائد الحسان في شرح نور البيان).

## ﴿تدريب (٢)﴾

ر	ز	س	ش	ص
ض	ظ	ظ	ع	ج
ب	ن	ت	ح	ث
أ	ذ	د	ز	ر
ش	س	ض	ص	ظ
ظ	ز	د	ذ	ر

**للمعلم :-** تقرأ الحروف بحركة الفتح وبدون ذكر اسم الصورة المرتبطة بالحرف.

• يُعرّف المتعلم أن هناك ثلاثة حروف مخرجها من طرف اللسان مع أطراف الثنايا العليا وهي

(ث- ذ- ظ)

## الحروف بحركة الفتح



للمعلم :- بعد قراءة الحروف بالصورة تقرأ من غير صورة.

\* نتكلم مع المتعلم عن فوائد استعمال كل صورة وهل هي من الأطعمة أو الأجهزة أو من أدوات

المنزل وهكذا ...)

## ﴿تدريب (٣)﴾



**للمعلم :-** لا ينتقل من هذا الدرس إلا بعد تمكن قراءته بنسبة لا تقل عن ٩٠% لجميع المتعلمين.

• يُعرّف المتعلم أن الذي يميز الحروف بعضها عن بعض النقط فهذا عليه نقطة وهذا نقطتان

وهذا ثلاثة وهذه النقط أعلى الحرف وهذه أسفل الحرف وهذا خالي من النقط وهكذا...

## أشكال الحروف بأول الكلمة ووسطها وآخرها

ت-ت-ة

ب-ب-ب

أ-أ-ء

ح-ح-ح

ج-ج-ج

ث-ث-ث

ذ-ذ-ذ

د-د-د

خ-خ-خ

س-س-س

ز-ز-ز

ر-ر-ر

ض-ض-ض

ص-ص-ص

ش-ش-ش

ع-ع-ع

ظ-ظ-ظ

ط-ط-ط

ق-ق-ق

ف-ف-ف

غ-غ-غ

م-م-م

ل-ل-ل

ك-ك-ك

و-و-و

ه-ه-ه

ذ-ذ-ذ

ي-ي-ي

للمعلم :- \* يُعرّف المتعلم أن كل مستطيل به ثلاثة أحرف أو أربعة لها صوت واحد لكنها تختلف في الشكل.

## الحروف المتشابهة كتابةً

ب - ن	ت - ي	ث - ش	ج - خ	ز - ر
ذ - د	ظ - ط	ظ - ط	غ - ع	ش - س
ظ - ق	ل - ك	ة - ه	أ - ل	ع - غ
ة - ه	ذ - ن	ف - غ	ع - ف	ء - ط

## الحروف المتشابهة نطقاً

ق - ك	ز - ذ	ث - س	ظ - ذ	ة - د
ظ - د	س - ط	ف - ث	ط - ت	ل - ر
ظ - ز	غ - خ	ع - ح	أ - ه	ذ - ث
ه - ح				

للمعلم :- هام جداً .. ضبط مخارج الحروف عند النطق بها وعدم الخلط بين الحروف المتقاربة مخرجاً.

\* يسمع هذا الدرس من كل متعلم على حده لتصحيح أخطاء النطق بالحروف.

\* بعد قراءة كل حرف على حده يجمع كل حرفين نطقاً هكذا ( بَد ، تَب ، شَد )

## تدريبات على الحروف بحركة الفتحة

## ﴿تدريب (١)﴾

وَزَنَ

دَابَّ

دَرَسَ

أَرَكَ

زَارَ

ذَرَأَ

وَزَعَ

رَأَبَ

ذَرَفَ

## ﴿تدريب (٢)﴾

دَرَهَ

أَرَزَ

دَامَ

رَزَقَ

دَرَجَ

زَرَعَ

زَامَ

وَدَقَ

وَرَدَ

**للمعلم :-** الكلمات تقرأ بالهجاء هكذا ﴿ د ( صوت الحرف ) ز - ثم نجمع الحرفين ونكرر أكثر من مرة ( دَر ) ثم نقول ( س ) دَرَسَ وهذا يكون عند قراءة الكلمة أول مرة ثم نقرأ بعد ذلك بدون هجاء ( دَرَس ) وهكذا في بقية الكلمات .

**هام جداً ..** عند القراءة يشير المتعلم بأصبعه السبابة إلى كل حرف بالكلمة في كل تدريبات الكتاب .

﴿تدريب (٣)﴾

ثَبَّتَ	تَرَكَ	بَعَثَ	أَكَلَ
ثَبَّتَ	تَرَكَ	بَعَثَ	أَكَلَ
دَخَلَ	خَتَمَ	حَمَلَ	جَهَرَ
دَخَلَ	خَتَمَ	حَمَلَ	جَهَرَ
شَرَحَ	سَبَّحَ	زَعَمَ	رَفَثَ
شَرَحَ	سَبَّحَ	زَعَمَ	رَفَثَ
ظَهَرَ	طَبَعَ	ضَرَبَ	صَدَّقَ
ظَهَرَ	طَبَعَ	ضَرَبَ	صَدَّقَ
قَذَفَ	فَرَضَ	غَفَرَ	عَبَسَ
قَذَفَ	فَرَضَ	غَفَرَ	عَبَسَ

للمعلم :- تكتب حروف الكلمة أولاً على السبورة مفردة و تقرأ كما هو مبين في المربعات ثم يعاد كتابتها

تجميعاً مع الهجاء لكل حرف ثم إعادة قراءتها بدون هجاء تجميعاً.

ينبه على المتعلم إذا تغير شكل الحرف في حالة تركيبه وسط الكلمة أو آخرها مثل حرف ...

... ( الهاء - العين - الغين - الكاف - الباء - التاء ) .

تدريب (٤)

نَ كَ حَ	مَ رَ جَ	لَ عَ نَ	كَ فَ رَ
نَكْحَ	مَرَجَ	لَعَنَّ	كَفَرَ
يَ سَ رَ	يَ دَ كَ	وَ ضَ عَ	هَ لَ كَ
يَسَّرَ	يَدَكَ	وَضَعَ	هَلَكَ
مَ كَ ثَ	كَ تَ بَ	عَ بَ دَ	سَ أَلَ
مَكَّثَ	كَتَبَ	عَبَدَ	سَأَلَ
قَ دَرَ	أَخَ ذَ	أَخَ دَ	شَ جَرَ
قَدَرَ	أَخَذَ	أَحَدَ	شَجَرَ
كَ سَ بَ	نَ زَعَ	عَ رَضَ	حَ ذَرَ
كَسَبَ	نَزَعَ	عَرَضَ	حَذَرَ

للمعلم :- أثناء تدريس الكلمات يُعرِّف المتعلم حروف القطع وهي (أ - د - ذ - ز - و) والتي تقطع الكلمة أو تقطع وصل الحروف بما بعدها .

﴿تدريب (٥)﴾

نَظَرَ

فَطَرَ

حَضَرَ

فَصَلَ

كَشَفَ

سَكَنَ

فَقَدَّ

نَفَخَ

شَغَلَ

فَعَلَ

نَهَرَ

وَعَدَ

مَنَعَ

سَمَحَ

خَلَقَ

وَلَجَّ

بَحَثَ

بَهَّتَ

رَبَأَ

شَمَخَ

فَتَنَ - فَطَرَ

نَسَفَ - نَصَفَ

رَقَدَ - رَكَضَ

طَرَقَ - تَرَكَ

هَمَسَ - هَمَزَ

نَظَرَ - نَذَرَ

حَسَرَ - عَثَرَ

نَكَصَ - نَقَصَ

للمعلم :- الهجاء للكلمات عند قراءتها أول مرة فقط ثم يُعاد قراءتها بدون هجاء ليتعود المتعلم على القراءة جميعاً .

تدريب (٦)

سَأَلَ وَعَرَفَ

زَرَعَ وَحَصَدَ

عَبَسَ وَبَسَرَ

حَلَفَ فَصَدَقَ

عَبَدَ وَشَكَرَ

رَكَعَ وَسَجَدَ

بَسَطَ فَوَهَبَ

مَسَكَ فَنظَرَ

خَلَقَ فَرَزَقَ

غَرَسَ وَنَبَتَ

قَرَأَ وَكَتَبَ فَفَجَحَ

حَكَمَ وَعَدَلَ فَصَدَقَ

طَرَقَ وَفَتَحَ فَجَلَسَ

## الحروف بحركة الكسر

خ	ح	ج	ث	ت	ب	ء
ص	ش	س	ز	ر	ذ	د
ق	ف	غ	ع	ظ	ط	ض
ي	و	ه	ن	م	ل	ك

﴿تدريب على الحروف بحركة الفتح والكسر﴾

﴿تدريب (١)﴾

رق	صر	نس	تم	بط
أذ	هظ	خيد	شغ	كل
زظ	هث	فة	حد	ضح
فق	صح	زد	عص	حسد

للمعلم :- الحروف في التدريب تقرأ حرفاً حرفاً ثم يجمع بين كل حرفين بدون فصل بينهما.

﴿تدريب (٢)﴾

يَلِيسَ

حَبِطَ

عَتَهُ

وَوَثِقَ

وَوَجَلَ

رَحِمَ

بَخَلَ

قَدِمَ

رَدَفَ

شَرِبَ

حَزَنَ

حَسِبَ

خَشِيَ

نَصَبَ

رَضِيَ

خَطَفَ

حَظَى

تَعَبَ

نَعِمَ

سَغَبَ

رَغِبَ

بَقِيَ

حَفِظَ

حَقَبَ

بِكُمْ

عَلِمَ

أَلْفَ

سَمِعَ

حَنِقَ

عَهَدَ

عَوَرَ

حَيَّى

تدريب (٣)

وَصَبَ

وَسِعَ

رَكِبَ

فَقِهَ

أَمِنَ

سَفِهَ

نَضِرَ

نَدِمَ

بَرَقَ

شَهِدَ

خَسِرَ

وَلِيَ

فَبِمَ

لَهَى

شَتَرَ

عَطَرَ

تدريب (٤)

سَكَتَ فَسَلِمَ

عَطَسَ فَحَمِدَ

عَلِمَ وَفَهِمَ

ذَكَرَ فَخَشِيَ

حَفِظَ فَقَوِيَ

رَكِبَ وَرَدِفَ

بَرِيءٌ فَشَكَرَ

عَمِلَ فَزَبَحَ

## الحروف بحركة الضم

أ	ب	ت	ث	ج	ح	خ
د	ذ	ر	ز	س	ش	ص
ض	ط	ظ	ع	غ	ف	ق
ك	ل	م	ن	ه	و	ى

## ﴿تدريب على الحركات﴾

## ﴿تدريب (١)﴾

سِقْ	صُكْ	تَعِ	طُعْ	رَزْ
أَزْ	هَبْ	عَفْ	حَوْ	رَوْ
ظَة	ذَة	ثِي	وَة	دُرْ
زِقْ	ذِكْ	سَطِ	تَطِ	يَهْ

للمعلم :- يعاد قراءة التدريب أكثر من مرة .

جُمِعَ

ثُقِبَ

تَلِيَ

بُهتَ

أُذِنَ

رُحِمَ

ذُبِحَ

دُعِيَ

خُلِقَ

حُمِدَ

ضُرِبَ

صُعِقَ

شُكِرَ

سُئِلَ

زُرِعَ

فُعِلَ

غُلِبَ

عُتِقَ

ظَلِمَ

طُرِحَ

نُسِفَ

مُنِعَ

لُعِنَ

كُتِبَ

قُتِلَ

كُثِرَ

نُبِلَ

بُؤِسَ

هُدِيَ

وُجِدَ

وَرِعَ

فَصِحَ

رَطِبَ

طَلِقَ

نَقَصَ

أَصُلَ

حَزِمَ

كَبُرَ

حَسُنَ

سَهَلَ

تدريب (٣)

حَنْفٌ	بَطْوٌ	نَزَهُ	كَمَلٌ	حَضَنٌ
شَرَفٌ	قَرَبٌ	صَلَحٌ	نَعَمٌ	بَصُرٌ
تَجَدُّ	يَثِقُ	يَلِجُ	يَعِدُّ	تَصِفُ
خُلِقَ	قُرِيَ	لَطَفَ	تَزَرُّ	بُسِطَ

تدريب (٤)

صَحَفَ	رَسَلَ	لَأَجَدُ	أُذِنُ	فَقِهَ
وَنَرَى	أَعْظَكَ	يَصِلُ	ضَعَفَ	حُشِرَ
فَبِهَتَ	خَبَثَ	نَرِثُ	وَضِعَ	فَبَصَرَكَ
وَجَدَ	فَطَبِعَ	عَثَرَ	لَقَضَى	عَفَى

## مراجعة على الحركات

الدرس العاشر

تدريب (١)

حَمِدَ فَرِحَ

نَعِمَ وَأَمِنَ

وَقَفَ وَيَقِفُ

دُعِيَ وَلَدُّكَ

وَرِثَ وَوَلَدَهُ

أَكَلَ بَلَحُكَ

فُقِدَ وَوُجِدَ

نُظِفَ جَسَدُكَ

جُمِعَ وَقَسِمَ

خُلِصَ عَسَلُكَ

رَضِيَ وَفَرِحَ

غَضِبَ فَذَكَرَ

وَهُوَ يَعِظُهُ

كُتِبَ وَرَقُّكَ

حَضَرَ فَسَعِدَ

جُرِحَ وَشَفِيَ

﴿تدريب (٢)﴾

بُعِثَ وَحَشِرَ

سَجَدَ فَخَشِعَ

قُطِعَ فَوَصَلَ

رُزِقَ فَحَمِدَ

حَسُنَ عَمَلُكَ

قُرِئَ وَكُتِبَ

لَبِسَ وَخَلِعَ

تَلَى فَفَهَمَ

عَمَرَ

عَظِمَ فَرَحُهُ

نَزَلَ بَلَدَهُ

سَلِمَ بَدَنُهُ

شَرِبَ عَسَلَهُ

كَمَلَ أَدَبُهُ

حَسُنَ خَلْقُهُ

## المدود

حروف الهجاء مع المد بالألف

غَا - خَا

عَا - حَا

هَا - هَا

ضَا - دَا

جَا - شَا - يَا

قَا - كَا

ظَا - ثَا - ذَا

صَا - سَا - زَا

لَا - نَا - رَا

بَا - مَا - وَا

فَا - ثَا

### ﴿ تدرّيبات على المدود (١) ﴾

طَالَ

تَابَ

ضَاقَ

كَادَ

قَالَ

ثَالِثٌ

دَائِرٌ

أَحَاطَ

كَانَ

ذَاقَا

مَقَامٌ

ءَادَمُ

رَانَ

سَابِقٌ

حَارَبَكَ

**للمعلم :-** طريقة التهجي لحروف المد (عَا) نقول عَ ← ألف مد طبيعي عَا ، ح ألف مد طبيعي (حَا) ثم نجمع بين الحرفين (عَا - حَا) مع رفع اليد إلى أعلى لبيان زمن المد، طريقة التهجي للكلمات مثال (قَالَ) قَ ، ألف مد قَا ← ل = قَالَ ثم نعيد قراءة الكلمات مرة ثانية بدون تهجي تجميعاً (قَالَ - كَادَ - ضَاقَ ....) وهكذا في باقي الأمثلة .

## تدريب (٢)

مَآرِبُ	يَخَافُ	خَالِكُ	ثَانِي	ذَاتُ
يَزَالُ	لِيَالِي	مَغَانِمُ	طَعَامُ	فَاطِرُ
مَفَاتِحُ	مَاذَا	يُحَاسِبُ	بَادِي	ثِيَابُ
نَاقَةٌ	يُطَافُ	أَخَاهُ	يَنَالُ	مَزَاجُهَا
ثَوَابُ	أَصَابَهَا	صَبَاحُ	أَسَاوِرُ	غَالِبُ
يَغَاثُ	دَاعِي	جَامِعُ	حِسَابِكُ	ظَالِمُ
لِعِبَادِي	قَالَتَا	مَنَاقِبَهَا	هَنَالِكُ	سَابِقُ
شَنَّانُ	يَدَاهُ	كَوَاعِبُ	وَلَاتُ	دَعَانَا

## الألف المدية الصغيرة

## الخاصة بالرسم القرآني

شَ

ثَ

يَ

تَ

نَ

بَ

كَوْ

لَوْ

عَوْ

حَى

رَى

سَى

## ﴿تدريب (٢)﴾

ذَلِكَ

إِلَى

هَذَا

صِرْطٌ

مَلِكٌ

مَتَّعٌ

يَرَى

سَعَى

هَذَانِ

بَنَاهَا

تَظَهَّرَا

أَتَاكَ

هَأْوَمَ

يُجَاهِدُ

وَمَنْوَةٌ

وَأَرْنَا مَنَاسِكَنَا

هُنَالِكَ دَعَا

فَحْشَرَ فَنَادَى

يَتَأَبَّأْنَا مَا لَكَ

عَلَيْهَا سَافِلَهَا

كَذَلِكَ قَالَ

**للمعلم :-** يُعْرَفُ الْمُتَعَلِّمُ أَنَّ أَلْفَ الْمَدِّ تُسَمَّى أَلْفًا صَغِيرَةً مَدَّ طَبِيعِيٌّ وَتَكُونُ طَرِيقَةَ التَّهْجِي فِي الْحُرُوفِ

وَالكَلِمَاتِ مِثْلَ الدَّرْسِ السَّابِقِ مِثْلَ (يُجَاهِدُ) يَ، جَ ← يَجِدُ أَلْفَ صَغِيرَةً مَدَّ طَبِيعِيٌّ يَجِدُ، هَ ← يَجْهَدُ،

ذَ ← يَجْهَدُ ثُمَّ نَعِيدُ قِرَاءَةَ الْكَلِمَاتِ تَجْمِيعًا بِدُونِ هِجَاؤِ يَجْهَدُ ← عَلِهْدُ .... وَهَكَذَا فِي الْمَدِّ بِالْبَاءِ وَالْمَدِّ بِالْوَاوِ.

يُعْرَفُ الْمُتَعَلِّمُ أَنَّ هَذِهِ الْعَلَامَةَ ( ~ ) إِذَا أَتَتْ عَلَى حَرْفِ الْمَدِّ مَعْنَاهَا زِيَادَةُ الْمَدِّ أَكْثَرَ مِنْ حَرَكَتَيْنِ .

## حروف الهجاء مع المد بالياء

إِي - هِي

تِي - طِي

ثِي - فِي

جِي - شِي

عِي - حِي

غِي - خِي

قِي - كِي

رِي - نِي

بِي - فِي

وِي - مِي

ذِي - ظِي

سِي - صِي

ذِي - زِي

دِي - ضِي

ثِي - سِي

طِي - ضِي

## ﴿تدريب (١)﴾

أَبِي

أَخِي

فِيهَا

دِينِ

حِينِ

فِيمِ

ذَوِي

نُرِي

بَنَاتِي

تَمِيدِ

تُثِيرُ

يُصِيبُ

مِثْقُ

أُحِيطُ

يَزِيغُ

نَكِيرِ

نَادِيكُمْ

عَضِينِ

يُقِيمَا

سَبِيلِي

تدريب (٢)

حَدِيثٌ

نَسِيتُ

لَقِينَا

مِيعَادُ

عَزِيزٌ

يَطِيرُ

تَغِيضُ

أَعْيَبَهَا

شَدِيدٌ

يَنْيَبُ

يَرِثُنِي

وَسِيقٌ

زِينَةٌ

تَحِيدُ

تَلِينُ

مُقِيمٌ

عِبَادِي

خَمْدِينَ

يَضِيقُ

مِيعَادُ

غَنَمِي

يَغِيظُ

سَرِيعٌ

أَزِيدُ

ءَامِنِينَ

أَجِيبُ

مَحْرِبٌ

عَصَابِي

بَدِيعٌ

مَقَامِي

سَبِيلُ

قَرَاطِيسٌ

مَوَاقِيتُ

كَلِيٌّ

خَلْدِينَ

مُصِيبَهَا

تَبِيدُ

رَفِيعٌ

يَهِيجُ

أَبَابِيلَ

## الياء المدية الصغيرة وغير المدية

الخاصة بالرسم القرآني (إِءِ)

هَ = هِ = هِي

يَ = يِ

يَ = يِ

## ﴿ تدریب (۲) ﴾

لصَّحْبِهِ

شِيعَتِهِ

وَقِيلِهِ

هَذِهِ نَاقَةٌ

عَمَلِهِ فَرَّاهُ

سَبِيلِهِ وَهُوَ

فَمَا آتَيْنَ

سَنَعِيدُهَا سِيرَتَهَا

وَصَحْبَتِهِ وَبَنِيهِ

سَرِيلَ تَقِيكُمْ

وَلَا يَكَادُ يُسِغُهُ

وَلِي فِيهَا مَآرِبٌ

فِيهَا مَنَفَعٌ وَمَشَارِبٌ

## حروف الهجاء مع المد بالواو

ثُو - شُو

تُو - يُو

بُو - نُو

أُو - لُو

زُو - رُو

ذُو - دُو

حُو - جُو

خُو - حُو

غُو - عُو

طُو - ظُو

ضُو - صُو

سُو - ثُو

هُو - فُو

وُو - مُو

كُو - قُو

قُو - فُو

## ﴿تدريب (١)﴾

أَعُوذُ

يَقُولُ

رَسُولُ

ثَمُودُ

دُونُ

أَوْحَى

يَغُوثُ

حُدُودُ

شُورَى

يَحُورُ

قُرُونُ

مُوهِنُ

تُوبُوا

بَطُونُ

أَخْوَكُ

يَبُورُ

للمعلم :- يُعَرَّفُ المتعلم بأن الحرف الذي عليه صفر مستدير لا ينطق مثل (أ) في كلمة (تُوبُوا).

تدريب (٢)

يُوسُفُ	فُومِهَا	طُوبِي	أُوتِ	وُقُودِ
يُوجِبُ	صُدُورِ	أَتُوبُ	يُوقِدُ	يُمُوتُ
رُوحِنَا	ءَاتُونِي	غُرُوبِهَا	نُورِثُ	دُونِهُمَا
أَقُولُ	يُوعِظُ	تَذُودَانِ	سُهُولِهَا	جُلُودِ
تَمُورُ	يُرِيدُونَ	قَطُوفِهَا	نُخُوضُ	دَخَلُوهُ
وَطُورِ	طَالُوتِ	يُوزَعُونَ	أَكُونُ	قُلُوبِنَا
فَتَحُوا	رَاءَ وَسْ	فَسُوقِ	فَجُورِهَا	تُورُونَ
مَلَكُوتِ	يُوثِقُ	حُوتَهُمَا	بِيوتِ	تَفُورِ

## الواو المدية الصغيرة الخاصة

## بالرسم القرآني

ء

و

و

ه

﴿ تدريب (٢) ﴾

معه وفي

له وما في

داود

ووري

فوكزه موسى

معه وأخاه

خلقه وبدأ

وقتل داود جالوت

برزوا لجالوت وجنوده

أوتى كنبه بيمينه

وحبب ما صنعوا فيها

قالوا هذا ما وعدنا

وكانوا لنا خشعين

وورثه أبواه

فقعوا له سجدتين

للمعلم :- معرفة المزيد عن كيفية شرح باب المدود ارجع لكتاب ( الفوائد الحسان في شرح نور البيان )

## مراجعة على المدود

تدريب (١)

بُنُون

بِلِقَاءِ

ثُبُوتِهَا

هَرُونَ

يُنَيْبُ

نَجْرِي

فَرِحِينَ

عَيْسَى

تَشِيْع

يُحَادِدُ

سَاهُونَ

فَوَكَهَ

لِجَالُوتَ

تَخَافِي

وَارِدُهَا

عَمُونَ

عَمِينَ

مَا أَصَابَكَ

أُوفٍ

ءَاسْفُونَا

فُقَرَاءَ

ضَمِيْرِي

وَمَا أُرِيدُ

نُودِي

حَدْرُونَ

مَقَالِيدُ

وَأَاتُوا

شُهَدَاءَ

يَدِينُونَ

إِيْمَنُهَا

فِيكَيْدُوا

فِيءَآيَاتِنَا

قَرِيْنَهُ

فَرِيْقَانِ

رَوَاكِدِ

تُحِيْطُوا

تَبَوَّأَ

أَرَادَنِي

عَذَابِي

عُرُوشِهَا

للمعلم : يُعرَّف المتعلم إذا اجتمع حرف المد مع الهمزة في كلمة مثل ( فُقَرَاءَ ) يسمى مد (متصل).

وإذا جاء حرف المد في كلمة والهمزة في كلمة أخرى مثل ( فِيءَآيَاتِنَا ) يسمى مد متفصل وكلاهما يمد (٤ حركات)

## مراجعة على المدود

## تدريب ٢

رُوح

تَخَاصِمُ

نَسُوقُ

سِينِينَ

عَاصِمِ

وَأُوتِينَا

ظَهْرِينَ

وَأَكِيدُ

يَكَادُ

أَبُوهُمَا

عَاقِبِ

عُوقِبِ

فَاتِ

بُورِكِ

قَضَى

نُوحِيهَا

فَأُورِي

بَادُونَ

مَعَاذِيرُهُ

أُصُولِهَا

نَسِيَا حَوْتَهُمَا

قَالَ يُوسُفُ لِأَبِيهِ

فِيهِ تُسِيمُونَ

فَرِحِينَ بِمَا آتَاهُمْ

أَعِيدُوا فِيهَا وَذُقُوا

كَانَ يَقُولُ سَفِينَنَا

وَأُذُوا فِي سَبِيلِي وَقَتَلُوا

قَالَ أَنَا يُوسُفُ وَهَذَا أَخِي

## السكون

## الحروف بالحركات مع السكون (٢)

أَنْ	هَبْ	قَطْ	بَسْ	أَخْ	صَهْ
صَلِّ	سِرِّ	إِذِّ	عِظْ	عِفْ	هِمَّ
ذُقْ	شُدْ	رُجْ	بُحْ	فُزْ	كُلْ
رِثْ	عِشْ	ضِعْ	ضِعْ	كَيْ	لَوْ

## ﴿تدريب (١)﴾

أَرْحَمُ	أَتَلُ	أَحْسَنُ	يُشْرِحُ	يَهْبِطُ
أَقْلَعِي	أَوْسَطُ	يَدْخُلُ	نَحْنُ	أَقْرَبُ
قَصْدُ	عَلَيْهِ	بَعْدُ	فَرَعْتُ	تَحَنُّتُ
أَغْنِي	نَهْرٌ	غَيْرٌ	عَنْهُ	يَوْمٌ

**للمعلم :-** يُعرَّف المتعلم أن السكون عكس الحركة والسكون في كلمات القرآن يكون مثل رأس الحاء (ح)

وطريقة التهجي للكلمات هكذا (أسرف) أ، سين سكون أسد، رف = أسرف، ثم تعاد قراءة

الكلمات بدون تهجي أسرف - أتقن .... وهكذا .

**هام جداً -** يُعرَّف المتعلم أحكام النون الساكنة بالتدريبات مع بيان صفات الحروف عند النطق بها وخاصة صفة القلقة .

﴿تدريب (٢)﴾

يَسْجُدُ	أَنْعَمْتَ	إِلْيَاسَ	تَلَقَى	فَنِعَمَ
لَحْنٍ	بِحَمْدِ	نَوْجَلٍ	مِثْلَهَا	تَعْبُدُونَ
لِسَعِيهَا	يَتَلَوْنَ	أَتَوْهُ	مَمْسِكِ	خَمْسِينَ
يُدْرِيكَ	أَفْرَغَ	أَرْسَنَهَا	مَبْعُوثُونَ	ءَأَسْجُدُ
يَشْرَبُ	عَسْعَسَ	بِإِذْنِ	حَسْبَهُمْ	تَعْبُدُونَ
أَهْلَكْنَا	يَلْمِزُكَ	إِطْعَامُ	يَجْعَلُ	رِحْلَةَ
يَأْيَسُ	يَتْلُوا	أَفَايِنُ	أَشْكُوا	سَأُورِيكُمْ
يَعْبُؤُا	وَوَضَعْنَا	قَضَيْتُمْ	رَأَوْهُمْ	يُوسُوسُ

## همزة الوصل واللام القمرية

همزة الوصل :- همزة يوتى بها للتوصل إلى النطق بالحرف الساكن في أول الكلمة

مثل (أقرأ) وهي تسقط في درج الكلام

اللام القمرية :- هي لام تكتب وتنتطق ويكون عليها سكون ظاهر وتسبق دائماً بهمزة وصل

(أل) وتأتي بعدها الحروف المجموعة في قولك

(أبغ حجك وخف عقيمه)

## ﴿تدريب (١)﴾

الْأَثْقَى	الْبُرُوجِ	الْغَاوُونَ	الْحُرُورِ	الْجَمَعَانَ
الْكَبِيرِ	الْوُدُودِ	الْخَلِيقِ	وَالْفُؤَادِ	الْعَكْفِ
الْقِسْطُونَ	الْمَأْوَى	الْهُدَى	الْيُسْرَ	الْمَلِكِ

## ﴿تدريب على أحكام همزة الوصل﴾

أَدْعُ	أَشَدُّ	أَخْرَجَ	أَسْجُدُوا	أَتَلْ
أَقْرَأْ	أَعْمَلُوا	أَدْفَعْ	أَهْدِنَا	أَرْجِعِي
أَبْنِ	أَبْنَتِ	أَمْرَاتَيْنِ	أَثْنَا	أَسْمُهُ
وَأَشَدُّ	وَأَضْرِبْ	وَأَجْعَلْ	وَأَذْكُرْ	وَأَدْعُ

للمعلم :- تحرك همزة الوصل بالفتح في (أل) التعريف عند البدء بها ، وتحرك بالضم إذا كان ثالث الضلع

مضموم ضمناً أصلياً نحو كلمة ( أدع ) ، وتحرك بالكسر إذا كان ثالث الضلع مفتوحاً أو مكسوراً نحو كلمة

( أقرأ ، أهدنا ) ، وتحرك بالكسر في الأسماء نحو كلمة ( ابن - أمية ) ولا تنطق في وسط الكلمة نحو ( وأشد )

## ﴿تدريب (٢)﴾

يَسْعَى نُوْرَهُمْ بَيْنَ أَيْدِيهِمْ وَبِأَيْمَانِهِمْ

فَأَوْفُوا الْكَيْلَ وَالْمِيزَانَ وَلَا تَبْخَسُوا

وَأَغْطِشْ لَيْلَهَا وَأَخْرِجْ ضَحَاهَا

سُبْحَانَكَ تَبَّتْ إِلَيْكَ

وَلَا تَجْهَرُ بِصَلَاتِكَ وَلَا تَخَافُ بِهَا

فَإِذَا دَفَعْتُمْ إِلَيْهِمْ أَمْوَالَهُمْ فَأَشْهَدُوا عَلَيْهِمْ

فَكَانَ قَابَ قَوْسَيْنِ أَوْ أَدْنَى

وَوَرِثَ سَلِيمَنُ دَاوُدَ

## ﴿تدريب (٣)﴾

وداود وسليمن إذ يحكمان في الحرث

إذ نفشت فيه غنم القوم

مرج البحرين يلتقيان

قال فما بال القرون الأولى

يعلم ما بين أيديهم وما خلفهم

قال قد أوتيت سؤلك ي موسى

وجاء أهل المدينة يستبشرون

وإذا القبور بعثرت

## التنوين

## تنوين الفتح (بأ) الفتحان

دَنْ = دَا

جَا = جَنْ

بَنْ = بَا

يَا

غَا

خَا

ثَا

تَا

وَا

كَا

سَا

طَا

صَا

## ﴿تدريب﴾

مَسْحًا

وَاحِدَةً

هَلُوعًا

حَسَنًا

أَجْرًا

لَبْنَا خَالِصًا سَائِغًا

حَرَسًا شَدِيدًا وَشَهْبًا

لَقَدْ جِئْتَ شَيْئًا إِمْرًا

فَأَخْرَجَ لَهُمْ عِجْلًا جَسَدًا

فِيذُرْهَا قَاعًا صَفْصَفًا

وَجَعَلَ فِيهَا سِرْجًا وَقَمْرًا

فِيهَا فِجَاجًا سَبِيلًا

لَا يَغَادِرُ صَغِيرَةً وَلَا كَبِيرَةً

للمعلم :- يُعرَّف المتعلم أن التنوين عبارة عن نون ساكنة فمثلا تا = تَنْ وطريقته التهجى للكلمة ( قريبا ) قد، راء مد بالياء قري، باء

فتحتين يا .. قريبا .. وهكذا في بقية الكلمات نقرأ بالهجاء أول مرة ثم يعاد قراءتها بدون هجاء .

يعرف المتعلم أن النون الساكنة والتنوين قبل حروف كلمة ( يرملون ) يدغما فيها ويظهرا قبل حروف الحلق ( ء-ه-ع-ج-غ-خ )

ويخفا عند بقية الحروف عدا الباء يقلبا عندها ميما، ويعرف أن التنوين المتتابع ( ) يكون حكمة إخفاء أو إدغام

حسب الحرف الذي بعده والتنوين المتتابع ( ) يكون إظهار.

## تنوين الكسر ( ِ ) الكسرتان

ذِنٌ = ذِ

جِ = جِنٌ

تِنٌ = تِ

يِ

رِ

خِ

ثِ

بِ

فِ

قِ

شِ

غِ

ضِ

## ﴿تدريب﴾

مُطَاعٌ

جُرْفٌ

مُقَرَّبَةٌ

أَيُّمٌ

مُعْتَدٌ

مُسْتَخْفٍ

حَنِيدٌ

فَيْئَةٌ

لِيَوْمٍ

سُورٌ

ذَاتِ قَرَارٍ وَمَعِينٍ

فِي مَقَامٍ أَمِينٍ

لَعَلَى خُلُقٍ عَظِيمٍ

بِفِكَهَةٍ كَثِيرَةٍ وَشَرَابٍ

فَذُو دَعَاءٍ عَرِيضٍ

وَكُنُوزٍ وَمَقَامٍ كَرِيمٍ

للمعلم :- يفرق للمتعلم بين التنوين المدغم والمخفي والمظهر عند النطق به

## تنوين الضم ( ُ ) الضمتان

رُنْ = رُ

خُ = خُنْ

ثُنْ = ثُ

زُ

دُ

حُ

جُ

تُ

بُ

يُ

هُ

لُ

عُ

صُ

سُ

## ﴿ تدريب ﴾

نَصْرُ

بَيْضُ

فَارِضُ

شَوَاطِ

خَشْبُ

مَتَعُ

جَدَدُ

وَفَنَحُ

سَلَمُ

غَالِبُ

نَاصِعُ أَمِينُ

مَلِيكَةُ غَلَاظُ شِدَادُ

صَوَامِعُ وَبَيْعُ وَصَلَوَاتُ وَمَسْجِدُ

سَمِيعُ بَصِيرُ

وَتَعْيَاهَا أذنُ وَعِيَةٌ

رِيحُ فِيهَا عَذَابُ أَلِيمُ

للمعلم :- يُعرّف المتعلم أن التنوين بالضم يأتي على أشكال مختلفة ضمتان ( ُ ) و يسمى تنوين إدغام أو إخفاء ويأتي ضمة فوقها شكل الأذن ( ُ ) و يسمى تنوين إظهار وضمة فوقها ميم ( ُ ) و يسمى تنوين إقلاب .

مراجعة على التنوين

﴿ تدريب ١ ﴾

تَقْوِيمٍ

قَدَحًا

لِسَابِ

كُتِبَ

مَرَضًا

وَلَدَانِ

نَاصِيَةٍ

شَيْخٍ

ضُحَى

لَاتٍ

نُطْفَةٍ

شُهُودٍ

بَلِغٍ

أَثَرَةٍ

دِفْءٍ

بِجَنُودٍ

رِكَزًا

بِضَنِينٍ

أَحَدٍ

أَبْوَابًا

نَارًا ذَاتَ هَبٍّ

أَنْعَمَ وَحَرَّتْ حِجْرٌ

عَذْرًا أَوْ نَذْرًا

بَابًا ذَا عَذَابٍ شَدِيدٍ

أَجْرٍ غَيْرِ مَمْنُونٍ

فِي ظِلِّ وَعَيْونٍ

وَبَيْنَنَا فَوْقَكُمْ سَبْعًا شِدَادًا

وَأَبُونَا شَيْخٌ كَبِيرٌ

## الشدة

الشدة مع حركة الفتح والمد بالألف (س)

عَفَّ = عَفَّ فَا

أَنَّ نَ = أَنَّ

خَصَّصَ = خَصَّصَ

رَدَّدَا = رَدَّدَا

بَثَّ

وَصَّى

لَمَّا

حَجَّ

وَدَّ

عَمَّ

أَيَّانَ

أُحِلَّ

رُجِّتْ

صَلَّى

أَحْسَّ

مَنَعَ

حَمَّ

فَكَرَّ

عَمَّا

إِنَّهُمْ أَنَاسٌ يَنْطَهَرُونَ

فَلَمَّا تَغَشَّاهَا حَمَلَتْ

وَإِنَّكُمْ لَمِنَ الْمُقْرَبِينَ

إِنَّ رَبَّكَ هُوَ الْخَلْقُ الْعَلِيمُ

إِنَّمَا الْغَيْبُ لِلَّهِ

فِيمَا نَشَقُّنَهُمْ فِي الْحَرْبِ

للمعلم :- يُعْرَفُ المتعلم أن الحرف المشدد عبارة عن حرفين الأول ساكن والثاني متحرك .

- طريقة التهجئة للحرف المشدد نقول - ب - شدة وفتحة وهكذا في الكسر والضم

- يعرف المتعلم أن النون والميم المشددتين تُغْنِي حركتَيْهِمَا .

## الشدة مع الكسرة والمد بالياء ( ٣ )

وَفَّ = وَفَّ فِ

رَبَّ بٍ = رَبِّ

جَدَّدَ = جَدَّ

أَذْدَى = أَذَى

نَزَلَ

ثُوبٌ

حَصَلَ

فَوَّلَ

سَمَّ

يَبْدُلُ

فَنَجَى

زَيْنٌ

حَرَضَ

وَقَرَى

عَلِمْنَا

كَطَى

تَحْرَمُ

يَغَيِّرُ

عَدَوَى

مُكَلِّبِينَ تَعَلِّمُونَهُنَّ

أَبْلَغَكُمْ رِسَالَتِي رَبِّي

فَأَذِنَ مَوْذِنَ بَيْنَهُمْ

رَبِّ اغْفِرْ لِي وَلِوَالِدَيَّ

يُسَبِّحُنَّ بِالْعَشِيِّ وَالْإِشْرَاقِ

فِي أَيِّ آءِ الْآءِ رَبِّكُمَا تَكْذِبَانِ

يَجْدِلُونَكَ فِي الْحَقِّ بَعْدَ مَا بَيَّنَّ

ثُمَّ لَأُصَلِّبَنَّكُمْ أَجْمَعِينَ

للمعلم :- التهجي يكون للقاعدة الجديدة فقط والقواعد السابقة تقرأ تجميعاً

## الشدة مع الضمة والمد بالواو ( ٤٦ )

أَدُقُّ = أَدُقُّق

يَدُعُّع = يَدُعُّع

أَرُدُّد = أَرُدُّد

أَفُفُو = أَفُفُو

يَقْصُّو

تَحْلُّو

يُحِبُّو

أَمْرُّو

جَدُّو

يَقْصُونُ

يَمْنُّو

وَلِيُّو

أَعَزُّو

وَأَهْشُّو

لَيْنَا

تَرْبِصُّو

أَحَبُّو

يَرُدُّو

وَأَسْرُوا

الْحَيُّ الْقِيَوْمُ

وَسِعَ رَبُّنَا كُلَّ شَيْءٍ عِلْمًا

لِيَبْلُوكُمْ أَيُّكُمْ أَحْسَنُ عَمَلًا

رَبُّكُمْ الْحَقُّ

وَمَنْ ضَلَّ فَإِنَّمَا يَضِلُّ عَلَيْهَا

نَحْنُ نَقُصُّ عَلَيْكَ أَحْسَنَ الْقَصَصِ

للمعلم :- للمزيد عن شرح أبواب الكتاب ارجع لكتاب ( الفوائد الحسان في شرح نور البيان ) .

## الشدة مع التنوين

صَبَّ - صَبَّ

فَاكَّ - فَاكَّ

أَبَّا - أَبَّا

طَبَّ

طَبَّ

طَبَّا

طَبَّا

قَوَّى

قَوَّى

قَوَّيَا

قَوَّيَا

فَطَّلَّ

فَجَّجَّ

صَمَّ

رَقَّقَّ

سَدَّ

لَجَّجَّ

مَرَّدَّ

صَرَّ

بَسَّ

حَقَّ

كَأَنَّهَا جَانٌ وَلِيٌّ مَدْبِرًا

كُلٌّ يَجْرِي إِلَى أَجَلٍ مُّسَمًّى

يَأْتِينِ مِنْ كُلِّ فَجٍّ عَمِيقٍ

كَأَنَّهَا كَوْكَبٌ دَرِيٌّ

رَفْرَفٍ خُضْرٍ وَعَبْقَرِيٍّ حِسَانٍ

إِنَّهُ عَدُوٌّ مُّضِلٌّ مُّبِينٌ

للمعلم :- طريقة التهجي للحرف المشدد مع التنوين نقول - ب - شدة تنوين بالفتح وهكذا في الكسر والضممة  
 - يُعرَّف المتعلم أن حرف المد إذا جاء بعده حرف مشدد يسمى مد لازم كلمي مثقل ( ٦ حركات )  
 نحو كلمة ( جَانٌ )

## اللام الشمسية

اللام الشمسية :- هي لام تكتب ولا تنطق وخالية من أى تشكيل وليس عليها  
سكون والحرف الذي يليها يكون مشدداً

## ﴿تدريب﴾

الرَّحِيمُ

الصَّاحَّةُ

الثَّرَى

الطَّامَّةُ

النَّبِيُّ

الذِّكْرُ

الضَّالِّينَ

الثَّقَوِيُّ

الزَّبَانِيَّةُ

الظَّانِّينَ

السَّجِدُونَ

الدَّهْرُ

الثَّوَابُ

اللَّطِيفُ

الشَّفِيعِينَ

يَوْمَ الثَّلَاقِ

الرَّحْمَنِ الرَّحِيمِ

وَالسَّمَاءِ وَالطَّارِقِ

غَافِرِ الذَّنْبِ

النَّجْمِ الثَّاقِبِ

مَلِكِ النَّاسِ

للمعلم :- طريقة التهجي للام الشمسية نقول - لام شمسية مدغمة .  
ويُعَرَّفُ المتعلم أن حرف المد إذا جاء بعده حرف مشدد يسمى مد لازم كلمي مثقل (٦ حركات)

## مراجعة على التشديد

تدريب (١)

عَفَوا

يَصِبُّ

يُؤَلِّفُ

عَرَفَ

بَغِمَ

الضَّرُّ

مَعَقَبَ

تَمَنَّا

وَالِي

يَطُوفُ

أُوبِي

وَنَعَمَهُ

مَطْوِيَّتْ

فَشَرَّدَ

كُرْسِيَهُ

سَوِيًّا

بَضْرٍ

خَشَعًا

وَأَفْوِضَ

الذَّكِرِينَ

تَبَيُّضَ

حَلِّ

بَيِّنَاتٍ

تَسْوَى

عَتَوِ

تَوَفَّهُمْ

الظِّلِّ

تَخَطَّهْ

غَنِي

لَمِيَّتُونَ

طَرِيًّا

فَصَّلْنَا

﴿تدريب (٢)﴾

قَالُوا ءَامَنَّا بِرَبِّ الْعَالَمِينَ

يُوسُفُ أَيُّهَا الصِّدِّيقُ أَفْتِنَا

وَضُنُوبًا أَنَّهُمْ قَدْ كَذَّبُوا

إِنَّ الشَّيْطَانَ لِلْإِنْسَانِ عَدُوٌّ مُّبِينٌ

يَسْأَلُونَكَ كَأَنَّكَ حَفِيٌّ عَنْهَا

قُلْ نَارُ جَهَنَّمَ أَشَدُّ

لِنُصَدِّقَنَّ وَلِنَكُونَنَّ مِنَ الصَّالِحِينَ

إِذْ يُغَشِّيكُمُ النُّعَاسَ أَمَنَةً

وَإِنِّي عَلَيْهِ لِقَوِيٍّ أَمِينٌ

لِكُلِّ نَبِيٍّ مُسْتَقَرٌّ وَسَوْفَ تَعْلَمُونَ

وَلِلَّهِ عَلَى النَّاسِ حِجُّ الْبَيْتِ

وَمَا كَانَ لِنَبِيِّ أَنْ يُغْلَ

سُبْحَانَ رَبِّكَ رَبِّ الْعِزَّةِ عَمَّا يَصِفُونَ

قُلْ كُلُّ مُتَرَبِّصٍ فَتَرَبِّصُوا

## تدريب على أحكام التجويد

( الإدغام - الإخفاء - الإقلاب )

مِنْ وَلِيٍّ

مِنْ مَاءٍ

إِنْ نَظُنُّ

فَمَنْ يَعْمَلْ

وَوَالِدٍ وَمَا وَلَدٌ

قَوْلٌ مَعْرُوفٌ

شَيْءٍ نَكْرٌ

خَوْضٍ يَلْعَبُونَ

غَفُورٌ رَحِيمٌ

مَا لَا لَبَدًا

مِنْ رَبِّهِمْ

مِنْ لَدُنْهِ

هَدَى لَكُمْ

قُلْ رَبِّي

قُلْ لَكُمْ

الصَّلَاةَ

الْمَ

يُدْرِكْكُمْ

بَلْ رَفَعَهُ

بَلْ لَا يَخَافُونَ

لَهَمَّتْ طَائِفَةٌ

قَدْ تَبَيَّنَ

وَقَدْ دَخَلُوا

كَمْ مِنْ

أَرْكَبَ مَعَنَا

يَلْهَثُ ذَلِكَ

إِذْ ظَلَمُوا

أَحَطَتْ

فَأَحْكُمَ بَيْنَهُمْ

عَمَلًا صَالِحًا

فَانصَبْ

نَخْلَقَكُمْ

رَجْمًا بِالْغَيْبِ

سَمِيعًا بَصِيرًا

أَنْ بوركِ

أَنْبِئْهُمْ

للمعلم :- للمزيد عن أحكام التجويد ارجع لكتابنا ( مسك البيان في أحكام تلاوة القرآن ) .

## تدريب على أحكام التجويد

(الإظهار)

فَمَنْ أَسْلَمَ	حَاسِدٍ إِذَا	نَهْرٍ	سَلَّمَ هِيَ	بَلِيغَةً
صِنَوَانٍ	يَسَّ وَالْقُرْآنِ	نَ وَالْقَلَمِ	أَيْكُمْ أَحْسَنُ	أَمْوَالِكُمْ
جَعَلْنَا	وَإِذْ زَيْنٌ	فَمَنْ اضْطَرَّ	أَفْضَلُكُمْ	أَتَّخَذْتُمْ

## أحكام المدود

الَّذِي يُوسُوسُ	إِنَّهُ لَكُمْ	بِهِ بَصِيرًا	طه	الْحَاقَّةِ
ءَ النَّنِ	ءَ الذَّكْرَيْنِ	طَسَمَ	نَ	أَوْلِيكَ
نَسْتَعِينُ	قُوا أَنْفُسَكُمْ	يَأْتِيهَا	مَالَهُ أَخْلَدَهُ	ءَ آدَمَ

## أحكام تفضيم وترقيق الراء

رَبَّنَا	رَحْمَاءُ	وَأَرْحَمْنَا	وَسَعْرُ	أَرْجِعْ
مِنْ أَرْضَى	مِرْصَادًا	وَالْفَجْرِ	رَجَالُ	فِرْعَوْنَ
مَنْهَرٍ	الذِّكْرِ	خَيْرٍ - قَدِيرٍ	فَاصِرٍ صَبْرًا	مَجْرَدَهَا

## تدريب (1)

طِمِسَتْ	أَقِنْتُ	نَتَّبِعُهُمْ	نُهَلِكُ
أَوْتَادًا	نَجْعَلُ	مَرَّ صَادًا	عِظْمًا نَخْرَةً
فِيمَ أَنْتَ	كَشِطْتَ	ثُمَّ أَمِينٌ	عَلِيَيْنِ
أَهْلَهُمْ	فَكَهِينِ	يَبْدِئُ	مِمَّ خُلِقَ
فَمَهْلٌ	سَنُقَرِّئُكَ	بِمُصِيطِرٍ	يُعَذِّبُ
فَكَ	فَسَنِيَسِّرُهُ	تَرْدِي	لِلْآخِرَةِ
وَسَيَجْنِبُهَا	فَتَرْضَى	صَحْفًا	لِيُرَوَّأَ
فَالْمَغِيرَاتِ	لِحَبِّ	لِتُرَوَّنَّ	لِيَنْبِذَنَّ
تَرْمِيهِمْ	لِيَلْفِ	إِلْفِهِمْ	شَانِئَكَ
وَأَسْتَغْفِرُهُ	مَسِدٍ	كَفَوْا	الْوَسْوَاسِ

للمعلم :- الهدف من هذه التدريبات حفظ القرآن بدون أخطاء وذلك بمعرفة الكلمات التي يكثر فيها الخطأ عند تلاوتها لأول مرة  
 - كلمة: ( فيم - مم ) يراعى فتح اليم بمقدار حركة واحدة حتى لا يتولد حرف مد . - كلمة: ( فكهين ) يراعى فتح الفاء بدون مد .  
 - كلمة: ( كفوا ) الحرص على ضم الفاء حتى لا تنطق ساكنة .

## كلمات من سورة القلم حتى سورة المرسلات

تدريب (٢)

يَوْمِيذ

يَبْصُرُونَهُمْ

وَتَعِيهَا

بِنَمِيمٍ

بِشَهَادَتِهِمْ

قَبْلَكَ

عَزِيزٍ

وَفَصِيلَتِهِ

سَوَاعًا

وَدَا

وَيُؤَخِّرَكُمْ

يُوفُونَ

تَحْرُورًا

مُلِئْتُ

وَلَنْ نُشْرِكَ

خَطِيئَتِهِمْ

أَوْ أَنْقِصُ

لِيَعْلَمَ

مَنْ أَرْتَضَى

وَأَلُو

سَأَرْهَقَهُ

تَحْصُوهُ

ثَلَاثِي

النَّعْمَةَ

مُنْشَرَةً

قَوَارِيرًا

لَيْسْتَيْقِنَ

عَدَّتْهُمْ

سُنْدِسٍ

وَذُلِّلْتُ

كَفُورًا

يَتَمَطَّى

فَخَلَقَكُمْ

وَسَبَّحَهُ

وَإِسْتَبْرَقُ

خَضِرٍ

صَفْرٍ

جَمَلْتُ

كَالْقَصْرِ

أَنْطَلِقُوا

للمعلم :- كلمة: ( وتعيها - يومئذ) الحرص على بيان الحروف المكسورة في الكلمتين . كلمة: ( من ارتضى ) يراعى تخفيف الراء والضاد وترقيق التاء . كلمة: ( أو أنقص ) ضم القاف مع التخفيف للقاف والصاد . كلمة: ( كفورا ) يراعى فتح الكاف وضم

القاف بدون مد بعد الكاف .

## كلمات من سورة المجادلة حتى سورة القلم

تدريب (٣)

يُخْرِبُونَ

فَأَنْتَهُمْ

كُتِبُوا

تَحَاوَرَكُمَا

لِيُولِّتَ

قَوْلْتُمْ

يَسْلُطُ

وَلِيُخْرِزِي

لِيُطْفِئُوا

بِعِصْمِ

بِرءِ وَأَ

خَلْدَيْنِ

الْعَدُوِّ

الْجُمُعَةِ

فَتَمَنَّا

عَدْنِ

يُضْعِفُهُ

لِنُنَبِّئَنَّ

يَسْبَحُ

لَوْوَا

وَجِدْكُمْ

حَمَلَهِنَّ

بِلِسَانِ

ذَوِي

وَأَبْكَارًا

يُبَدِّلُهُ

طَلَّقَكُنَّ

أَبْنَتِ

لِلشَّيْطَانِ

يَنْقَلِبُ

فَخَانَتَاهُمَا

وَيَدْخُلْكُمْ

لِيَصْرِمْنَهَا

سَنَسِمُهُ

عَتَوِ

وَيَقْبِضَنَّ

لِيَزْلِقُونَكَ

لِنَبِّدَ

تُخَيِّرُونَ

يُبَدِّلُنَا

للمعلم :- كلمة: (فَأَنْتَهُمْ) الحرص على فتح الألف بدون مد . - كلمة: ( قَوْلْتُمْ ) يُرَاعَى مد القاف مقدار حركتين مد طبيعي .  
- كلمة: ( وَأَبْكَارًا ) الحرص على ترقيق حرف الكاف حتى لا يتحول إلى حرف القاف فيتغير المعنى . - كلمة: ( فَخَانَتَاهُمَا ) الحرص على المد الطبيعي في حرف الخاء والتاء والميم مقدار حركتين . - كلمة: ( لِيَزْلِقُونَكَ ) الحرص على ضم الياء و كسر اللام الثانية و ضم القاف .

## كلمات من سورة محمد حتى سورة المجادلة

تدريب (٤)

أَتَخَنَتُوهُمْ

أَنْشَرُوا

عَلَيْهِ

فَشَدُّوا

يَدِي

مَحَلَّهُ

أَيْدِي

نَتَّبِعُكُمْ

يَوْمَهُمْ

فَصَكَّتْ

يَلْتَكُمُ

يَدْخُلِ

مُسْتَمِعَهُمْ

لَوْلَوْ

ذُرِّيَّتِهِمْ

يَدْعُونَ

الْأَسْمِ

فَبِأَيِّ

لِيَسْمُونَ

مَرْكُومٍ

الْمُحْظَرِ

أَأَلْقَى

نَتَّبِعُهُ

مُسْتَمِرٍّ

يَسْأَلُهُ

مُسْتَطَرٍّ

أَكْفَارِكُمْ

كُلِّهَا

وَنَنْشَأَكُمْ

وَعَبْقَرِيٍّ

بَطَائِنِهَا

شَوَاطِئِهَا

أَنْ نَبْرَأَهَا

مَدِينِينَ

لِلْمَقْوِينَ

فَظَلْتُمْ

بِضَارِهِمْ

لِيَحْزُنَ

يَحْيَاكَ

رِعَايَتِهَا

للمعلم : كلمة: ( يدي ) يُرَاعَى فتح الدال وكسر الياء و الحذر من سكونها وصلًا . كلمة: ( ذريتهم ) الحرص على تشديد الياء بالفتح مع ضم الهاء . كلمة: ( مركوم ) الحذر من نطق حرف الكاف ( قاف ) فيتغير المعنى . كلمة: ( شواطئ ) الحرص على ضم الشين و الحذر من كسرها .

## كلمات من سورة فصلت حتى سورة محمد

تدريب (5)

أَرَدْنِكُمْ	يَذُرُّوكُمْ	فَحِكْمَهُ	نَحِسَاتٍ
يُوبِقَهُنَّ	رَوْضَاتٍ	ءِ الْعَجْمِيِّ	جَنَّتْهُمْ
وَلَمَنْ	خَفِي	لِبَشَرٍ	مُقَرَّنِينَ
يُنْشَأُ	عَقِبَهُ	بِصَحَافٍ	مَبْلِسُونَ
وَقِيلَهُ	مَعَلَّمٌ	وَنِعْمَةٌ	كَاشَفُوا الْعَذَابِ
بِمُنْشَرِينَ	فَاعْتَلَوْهُ	لِيَجْزِيَ	فَاتَّبَعَهَا
هَزُوا	أَتَعْدَانِي	يَسْتَعِيثَانِ	وَلِيُوفِيَهُمْ
لِتَأْفِكْنَا	ءِ الْهَيْتَنَا	مَسْكِنَهُمْ	أَثْنُونِي
يَعِي	ءِ أَنْفَا	تَوَلَّيْتُمْ	فَلَعَرَفْتَهُمْ
وَنَبَلُّوْا	السَّلَامِ	يَتْرِكُمْ	فِيحْفِكُمْ

للمعلم :- كلمة: (أردنكم) ترفيق الدال حتى لا تنطق ضاد فيتغير المعنى . - كلمة: (مقرنين) يُراعى كسر الراء والنون .

- كلمة: (أتعداني) الحرص على كسر العين ، و تحقيق الكسرة في النون الأولى . - كلمة: (يقن) يُراعى سكون العين و فتح الباء .

- كلمة: (يترككم) الحرص على كسر التاء و فتح الراء .

## كلمات من سورة سبأ حتى سورة فصلت

تدريب (٦)

مَزَّقْتُمْ	وَقَدَّرَ	السَّرْدِ	غَدُوها
يَزِغُ	عُمُرِهِ إِلَّا	نَعْمَرِكُمْ	لِيَعْجِزَهُ
فَعَزَّزْنَا	يَخِصِّمُونَ	رُكُوبَهُمْ	لَا يَسْمَعُونَ
لِتَرْدِينَ	لشَوَابًا	يَقْطِينِ	بِسَاحَتِهِمْ
عِزَّةٍ	قَطْنَا	أَكْفَلْنِيهَا	ذِي الذِّكْرِ
كُلِّ	بِنُصْبٍ	أَرْكُضُ	بِرِجْلِكَ
ضَغْنًا	وَالْيَسَعَ	نَعْدَهُمْ	يَخُوفٍ
أَرَادَنِي	فِنِعْمٍ	شَيْوَخًا	يَسْتَعْتَبُونَ
وَقِيضْنَا	وَالْغَوَا	الْخَلْدِ	نَجْعَلُهُمَا
أَكْمَامِهَا	ءَاذَنَكَ	فَلَنُنَبِّئَنَّ	مَرِيَّةٍ مِّنْ

**للمعلم :-** كلمة: ( غَدُوها ) الحرص على الضم في الدال وتشديد الواو مع بيان الضم فيها . - كلمة: ( لتَرْدِينَ ) يُرَاعَى ضم التاء مع ترقيتها وسكون الراء مع تخفيفها . - كلمة: ( واليسع ) يُرَاعَى الفتح في حرف الياء والسين والعين والحرص على عدم سكون السين . - كلمة: ( أَرْكُضُ ) الحرص على تخفيف حرف الراء والضاد وترقيق الكاف والبدء بهمزة الوصل المضمومة .

## كلمات من سورة الشعراء حتى سورة سبأ

### تدريب (٧)

أَوْزَعْنِي أَنْ	لِعَمَلِكُمْ	أَوْعَظْتَ	تَمْنَاهَا
وَقَالَا الْحَمْدُ	أَتَمِدُونَنِي	الْخَبَاءِ	أَحَطْتُ
عَضُدَكَ	فَذَنْكَ	قُصِيهِ	وَعِدْنَا
وَيَكَانَ	مِفَاتِحَهُ	الْخَيْرَةِ	بَطَرْتُ
السَّوَأَى أَنْ	لِنُبُوتِهِمْ	تَخَطُّهُ	مُنْجُوكَ
يَصَدَّعُونَ	لِرَبِّوَا	كَخَيْفَتِكُمْ	لِلْعَالَمِينَ
نَضَطَّرُهُمْ	دَعَا	الْعَمَى	الْوَدَقَ
تَطَّأُوهَا	الْمَعْرُوقِينَ	لَأَتَوْهَا	وَكُلَّ
تَبَيَّنَتْ	مِنْسَاتِهِ	وَجِحْفَانٍ	مُبَيَّنَةٍ
التَّنَاوُشِ	بِالَّتِي	خَمَطِ	ذَوَاتِي

**للمعلم :-** كلمة: ( الخَبَاءِ ) يُرَاعَى قِلْقِلَةُ الْبَاءِ وَ بَيَانِ فَتْحَةِ الْهَمْزَةِ مَعَ إِخْرَاجِهَا مِنَ الْحَلْقِ . - كلمة: ( لِيَزْبُؤَا ) يُرَاعَى ضَمُّ الْبَاءِ مَعَ فَتْحِ الْوَاوِ وَالْحَذَرُ مِنْ سَكُونِهَا . - كلمة: ( نَضَطَّرُهُمْ ) يُرَاعَى تَضَخِيمُ الضَّادِ وَالطَّاءِ وَالْحَذَرُ مِنْ إِدْغَامِ الضَّادِ فِي الطَّاءِ . - كلمة: ( لَأَتَوْهَا ) يُرَاعَى الْمَدُّ فِي الْهَمْزَةِ عَلَى أَنَّهَا مَدُّ بَدَلٍ وَ لَيْسَتْ هَمْزَةٌ قَطْعٌ . - كلمة: ( مُبَيَّنَةٍ ) الْحُرُوفُ عَلَى تَشْدِيدِ الْبَاءِ مَعَ بَيَانِ الْكَسْرِ فِيهَا وَالْحَذَرُ مِنْ فَتْحِهَا .

## كلمات من سورة مريم حتى سورة الشعراء

تدريب (٨)

فَأَجَاءَهَا	فَتَرَدَّى	بِمَلِكِنَا	تَتَّبِعِن
يَبْنُوهُمْ	أَمْثَلَهُمْ	يَرْضَوْنَ	وَمَسْكِنِكُمْ
فِي دَمْعِهِ	يَفْتَرُونَ	يَكْفُرُونَ	فَتَبْهَتَهُمْ
يَكُلُّوكُمْ	عَظْفِهِ	تَنْبَت	نُحِّي الْمُؤْمِنِينَ
صَوَافٍ	وَالْمَعْتَرِ	خَيْرِ أطمَانٍ	مَاءِ آتُوا
نُنَكِّصُونَ	تَرِيْنِي	كَبْرَهُ	خَطَوَاتِ
يَغْضُضْنَ	وَلِيضْرِبْنَ	بِخُمْرِهِنَّ	الْأَرْبَةِ
يَغْنِيهِمْ	دَرِي	يَجْعَلُهُ	يَكْرِهِنَّ
رَكَامًا	وَيَتَّقَهُ	وَلِيَمْكِنَنَّ	لِيَسْتَعِذَّ بِكُمْ
تَشَقَّقُ	تَبْرَنَا	يَقْتَرُوا	فِيهِ مُهَانًا

**للمعلم :-** كلمة: ( فَيَدْمَعُهُ ) الحِصْرُ عَلَى فَتْحِ الْمِيمِ وَضَمِّ الْغَيْنِ وَالْحَذْرُ مِنْ فَتْحِهَا . - كلمة: ( يَفْتَرُونَ ) الحِصْرُ عَلَى ضَمِّ التَّاءِ وَالرَّاءِ وَالْحَذْرُ مِنْ فَتْحِ التَّاءِ . - كلمة: ( فَتَبْهَتَهُمْ ) الحِصْرُ عَلَى ضَمِّ التَّاءِ الثَّانِيَةِ وَالْحَذْرُ مِنْ فَتْحِهَا . - كلمة: ( يَكُلُّوكُمْ ) يُرَاعَى ضَمُّ الْهَمْزَةِ وَعَدَمُ سَكُونِهَا . - كلمة: ( بِخُمْرِهِنَّ ) الحِصْرُ عَلَى ضَمِّ الْخَاءِ وَالْمِيمِ وَكَسْرِ الرَّاءِ وَالْهَاءِ .

## كلمات من سورة الرعد حتى سورة مريم

تدريب (٩)

صِنَوَانٌ	أَكَلَهَا	الْمَثَلَتِ	وَيَلْهَمُهُمْ
وَيُؤَخِّرَكُمْ	بِمُصْرِحِي	مَقْنَعِي	قَطْرَانِ
رُبَمَا	بِآيَاتِنَا	شَيْعِ	نَنْزِلَهُ إِلَّا
فَقَعُوا	وَأَتَيْنَاكَ	بِقِطْعِ	لِسَبِيلِ
بِشِقِّ	يَعْرِشُونَ	يُوجِّهُهُ	تَوَكِّدِهَا
فَلنُحْيِيَنَّهُ	لِنُفْسِدَنَّ	لِيَسْتَعْوَا	مُعْذِبِينَ
مَحْظُورًا	سَيِّئُهُ	وَنُخَوِّفُهُمْ	وَرَجْلِكَ
لِيَسْتَفِزُونَكَ	يَعُوسًا	لِنُقْرَأَهُ	تَقْرِضَهُمْ
بُورِقِكُمْ	وَلِيَتَلَطَّفْ	لَكِنَّا هُوَ	تَدْعُهُمْ
أَشَدَّهُمَا	فَعَلْنَاهُ	أَسْطَعُوا	ضِدًّا

**للمعلم :-** كلمة: (قطران) الحرص على كسر الطاء وعدم سكونها مع التضمين لها . - كلمة: (ربما) الحرص على ضم الراء مع التضمين وفتح الباء من غير تشديد لها . - كلمة: (ورجلك) يُرَاعَى كسر الجيم والحذر من سكونها . - كلمة: (تدعهم) الحرص على ضم العين والحذر من المد فيها . - كلمة: (ضدًا) الحرص على تضمين الضاد وترقيق الدال .

## كلمات من سورة الأنفال حتى سورة يوسف

تدريب (١٠)

مُهِينٌ	مُتَحَرِّفًا	وَلِتَطْمَئِنَّ	مُدِّكُمْ
إِلَّا	فِي رُكْمِهِ	مُعَذِّبَهُمْ	فِيئَتِكُمْ
يُضَاهِئُونَ	أَنْتِ	وَأَذَانٌ	مُعْجِزِي
بِخَلْقِكُمْ	يَفْرِقُونَ	وَلَا أَوْضَعُوا	الشُّقَّةَ
فَزِينَا	وَجُوهَهُمْ	زَخْرَفَهَا	وَأَعْيَنَهُمْ
تَبَوَّءَا	الْكَنْ	ءَ الْكَنْ	أَمَّنْ لَا يَهْدِي
أَنْزَلْنَاكُمْوهَا	اعْتَرَبَكَ	فَعَمِيَّتْ	الرَّأْيَ
يَلْنَقِطُهُ	لِيُهْلِكَ	طَرَفِي	فَضَحِكَّتْ
أَمِنْتُمْ	بِجَهَازِهِمْ	النِّسْوَةَ	قَدْ
حَرَصَتْ	وَعَاءَ	ءَاتَوْهُ	لِتَأْتِيَنِي

**للمعلم :-** كلمة: ( فيرُكْمِهِ ) يُرَاعَى ضم الكاف وفتح الميم وعدم ضمها . - كلمة: ( زَخْرَفَهَا ) الحِصْر على ضم الراء وفتح الفاء و الحِصْر من ضمها . - كلمة: ( يَهْدِي ) الحِصْر على كسر الهاء وكسر الدال مع التشديد والحِصْر من سكون الهاء . - كلمة: ( بِجَهَازِهِمْ ) الحِصْر على فتح الجيم والحِصْر من كسرهما . - كلمة: ( أَمِنْتُمْ ) يُرَاعَى فتح الهمزة على أنها قطع والحِصْر من المد فيها .

## كلمات من سورة المائدة حتى سورة الأنفال

تدريب (١١)

مُحَلِّي	ءَامِينَ	فَاصْطَادُوا	فِتْنَتَهُمْ
يُنَجِّجِكُمْ	أَتَحْجُجُونِي	فِيهِدْ لَهُمْ	لَقَدْ تَقَطَّعَ
خَضِرًا	مُشْتَبِهًا	ضَيِّقًا	يَصْعَدُ
لِيُرِدُّوهُمْ	الضَّانَّ	اِثْنَيْنِ	شُحُومَهُمَا
مَذَّةً وَمَا	لِيُبْدِيَ	يَخْصِفَانِ	لِيُرِيَهُمَا
سَوْءَاتِهِمَا	بِأَحْسَنِهَا	لِنَهْتِدِي	مَتَبِّرٌ
يَعْكفُونَ	أَدَارِكُوا	بِصُّطَةٍ	خَطِيئَتِكُمْ
وَالدَّارُ	يَمْسِكُونَ	سَنَسْتَدْرِجُهُمْ	أَثْقَلْتَ دَعْوَا
وَلِيَّي	مِثْلًا الْقَوْمِ	ذَاقَا الشَّجَرَةَ	وَمِنْ رِبَاطِ
تُرْهِبُونَ	وَعَدَّوْكُمْ	يَعْلِمِ	وَلِيَّتِهِمْ

للمعلم : كلمة: ( ءَامِينَ ) يُرَاعِي تَشْدِيدَ الْمِيمِ مَعَ الْكَسْرِ . - كلمة: ( لِيُرِدُّوهُمْ ) يُرَاعِي تَضْمِينَ الرَّاءِ مَعَ تَرْقِيقِ الدَّالِ .  
 كلمة: ( شُحُومَهُمَا ) الْحَرَصُ عَلَى فَتْحِ الْمِيمِ وَضَمِّ الْهَاءِ . - كلمة: ( وَلِيَّتِهِمْ ) يُرَاعِي فَتْحَ الْوَاوِ مَعَ كَسْرِ التَّاءِ وَالْهَاءِ .

## كلمات من سورة آل عمران حتى سورة المائدة

تدريب (١٢)

يُمِدَّكُمْ

وَلِيَّهَا

تَبَوَّأُ

يَلُومُونَ

صَدَقْتَهُنَّ

ضِعْفًا

وَلِيْمَحِصَّ

مُسَوِّمِينَ

أَهْلَهُنَّ

الرُّبْعَ

وَلِأَبْوَيْهِ

الْأَنْثِيِّينَ

نَعْمًا

نَضِجَتْ

يَلْعَنُ

عَصَوًا وَكَانُوا

لَسَلَطَهُمْ

حَصَرَتْ

وَحَرَضَ

لِيُبْطِئَنَّ

إِنْ أَمْرًا

تَغْفُلُونَ

فَدِيَّةً

عَدُوًّا

الدَّرَكِ

نَوْلِهِ

فَلْيَبْتِكُنَّ

وَلَا مُنِيْنَهُمْ

ثُرَيْدًا

وَلِيْتِمَّ

مُكَلِّبِينَ

السَّبْعِ

مَبْسُوطَاتٍ

وَالْأُذُنِ

لِيَنْبَسُطَتْ

فَنَقِبَلِ

عِيدًا لِأَوْلَانَا

شَهِدْتَهُمَا

الْأَوَّلِينَ

النَّعَمِ

**للمعلم :** - كلمة: ( يمدكم ) الحرص على تشديد الدال بالفتح والحدز من ضم الدال . - كلمة: ( الزرع - السبع ) الحرص على ضم حرف الباء في الكلمتين . - كلمة: ( فليبتكن ) فتح اللام بدون مد بعدها مع تشديد التاء بالكسر . - كلمة: ( فتقبل ) الحرص على ضم التاء والقاف . - كلمة: ( بسطت ) ترقيق السين والتاء وإظهار صفة الاستعلاء في الطاء بدون إدغام للطاء في التاء .

## كلمات من سورة الفاتحة حتى سورة آل عمران

تدريب (١٣)

أَهْدِنَا	الضَّرَطَ	فَاتَمَّهِنَّ	فَأَمَّتَعَهُ
وَأَدَاءُ	مَجَلَّهُ	فَلَنُوَلِّينَاكَ	فَسَيَكْفِيكَهُمْ
تَعْضُلُوهُنَّ	الرِّضَاعَةَ	وَتَشَاوِرُ	خِطْبَةَ
الْوَسْطَى	يُؤَدُّهُ	حَفِظْتَهُمَا	سُنْبُلَةً
يَتَخَبَّطُهُ	فَنِظْرَةَ	أَوْتَمِنَ	رِيُونَ
ضَعُفُوا	مُتَّمِّمٌ	فَرِحِينَ	لَتَبَيِّنَنَّ

## تدريب على الحروف المقطعة في أوائل السور

المَّ	المَّصَّ	الرَّ	المَّرَّ
كَهَيْعَصَّ	طَه	طَسَمَّ	يَسَّ
صَّ	حَمَّ	حَمَّ - عَسَقَّ	ق - نَّ

**للمعلم :** - كلمة: ( الضَّرَطَ ) الحِصْرُ على تضييق الصاد والطاء والحذر من إبدال الطاء (تاء) . - كلمة: ( وَأَدَاءُ ) الحِرْصُ على فتح الهمزة الأولى بدون مد لأنها همزة قطع لا تتمد . - كلمة: ( وَتَشَاوِرُ ) الحِرْصُ على ضم الواو والحذر من كسرها . - كلمة: ( يُؤَدُّهُ ) يراعى ضم الهمزة والذال والهاء والحذر من فتح الذال .  
**تنبيه :** الحروف المقطعة التي عليها علامة المد ( ~ ) تتمد ست حركات وغير ذلك تتمد حركتين غير أن حرف الألف لا مد فيه .

## تدريبات على الآيات القرآنية

## تدريب (١)

وَاللَّهُمَّ إِلَهٌ وَاحِدٌ لَا إِلَهَ إِلَّا هُوَ الرَّحْمَنُ الرَّحِيمُ

وَأَسْتَعِينُوا بِالصَّبْرِ وَالصَّلَاةِ وَإِنَّهَا لَكَبِيرَةٌ إِلَّا عَلَى الْخَاشِعِينَ

فَأَسْتَبِقُوا الْخَيْرَاتِ أَيْنَ مَا تَكُونُوا يَأْتِ بِكُمْ اللَّهُ جَمِيعًا

وَلَا تَكْتُمُوا الشَّهَادَةَ وَمَنْ يَكْتُمْهَا فَإِنَّهُ آثِمٌ قَلْبُهُ

وَأَمَّا الَّذِينَ ابْيَضَّتْ وُجُوهُهُمْ فَفِي رَحْمَةِ اللَّهِ هُمْ فِيهَا خَالِدُونَ

وَمَا كَانَ لِنَفْسٍ أَنْ تَمُوتَ إِلَّا بِإِذْنِ اللَّهِ كِنَبَأٌ مُّوجَلًا

أَيُّنَمَا تَكُونُوا يُدْرِكَكُمُ الْمَوْتُ وَلَوْ كُنْتُمْ فِي بُرُوجٍ مُّشِيدَةٍ

للمعلم :- يُعرّف المتعلم أن تركيب الحركتين سواء أكانتا - ضميتين أو فتحيتين أو كسرتين هكذا (م . ع . هـ) :-

يدل على إظهار التنوين ، وتتابعهما هكذا (م . ع . هـ) مع تشديد الحرف التالي لهما يدل على

الإدغام الكامل ، وتتابعها مع عدم تشديد الحرف التالي لهما يدل على الإدغام الناقص أو الإخفاء

ووضع ميماً هكذا (م) بدل الحركة الثانية يدل على قلب التنوين ميماً

## تدريب (٢)

إِنَّ الْحَكْمَ إِلَّا لِلَّهِ يَقِضُ الْحَقُّ وَهُوَ خَيْرُ الْفَصِيلِينَ

وَتَمَّتْ كَلِمَتُ رَبِّكَ صِدْقًا وَعَدْلًا لَا مُبَدِّلَ لِكَلِمَتِهِ

وَهَذَا كِتَابٌ أَنْزَلْنَاهُ مُبَارَكٌ فَاتَّبِعُوهُ وَاتَّقُوا لَعَلَّكُمْ تُرْحَمُونَ

ادْعُوا رَبَّكُمْ تَضَرُّعًا وَخُفْيَةً إِنَّهُ لَا يُحِبُّ الْمُعْتَدِينَ

وَالَّذِينَ يَمْسِكُونَ بِالْكِتَابِ وَأَقَامُوا الصَّلَاةَ إِنَّا لَا نَضِيعُ أَجْرَ الْمُصْلِحِينَ

إِنَّ وِلَىَّ اللَّهُ الَّذِي نَزَّلَ الْكِتَابَ وَهُوَ يَتَوَلَّى الصَّالِحِينَ

قُلْ لَنْ يُصِيبَنَا إِلَّا مَا كَتَبَ اللَّهُ لَنَا هُوَ مَوْلَانَا

فَلَمَّا كَشَفْنَا عَنْهُ غُضْرَهُ مَرَّ كَأَن لَّمْ يَدْعُنَا إِلَى ضَرْ مَسَّهُ

لِلَّذِينَ أَحْسَنُوا الْحُسْنَىٰ وَزِيَادَةٌ وَلَا يَرْهَقُ وُجُوهَهُمْ قَتَرٌ وَلَا ذِلَّةٌ

### تدريب (٣)

أَمْ إِذَا مَا وَقَعَ ءَامَنْتُمْ بِهِ ؕ ءَأَلَكُنَّ وَقَدْ كُنْتُمْ بِهِ تَسْتَعْجِلُونَ

قُلْ بِفَضْلِ اللَّهِ وَبِرَحْمَتِهِ ؕ فَبِذَلِكَ فَلْيَفْرَحُوا هُوَ خَيْرٌ مِّمَّا يَجْمَعُونَ

الرَّكِيبِ أَحْكَمَتْ ءَايَاتُهُ ثُمَّ فُصِّلَتْ مِنْ لَدُنْ حَكِيمٍ خَبِيرٍ

وَمَا مِنْ دَابَّةٍ فِي الْأَرْضِ إِلَّا عَلَى اللَّهِ رِزْقُهَا وَيَعْلَمُ مُسْتَقَرَّهَا وَمُسْتَوْدَعَهَا

يُثَبِّتُ اللَّهُ الَّذِينَ ءَامَنُوا بِالْقَوْلِ الثَّابِتِ فِي الْحَيَاةِ الدُّنْيَا وَفِي الْآخِرَةِ

وَإِنْ مِنْ شَيْءٍ إِلَّا ءَعِنْدَنَا خَزَائِنُهُ وَمَا نُنزِلُهُ إِلَّا بِقَدَرٍ مَعْلُومٍ

فَأَسْتَقِمْ كَمَا أُمِرْتَ وَمَنْ تَابَ مَعَكَ وَلَا تَطْغَوْا

يَمْحُوا اللَّهُ مَا يَشَاءُ وَيُثَبِّتُ وَعِنْدَهُ أُمُّ الْكِتَابِ

للمعلم : بعد الإنتهاء من هذا التدريب يتم الإنتقال إلى ختمة التلاوة

## تعليم القراءة العامة

للمعلم :- بداية من هذا التدريب وحتى نهاية الكتاب يتم الانتقال من تعليم قراءة القرآن العظيم إلى تعليم القراءة العامة من خلال قواعد الرسم الإملائي بعلامات الإعراب وتدرج منها إلى حذف بعض علامات الإعراب ليتمكن المتعلم بعد ذلك من القراءة لكل مكتوب ، على أن تكون القراءة تجميعياً وبدون هجاء .

## الدرس الأول

## (١) تدريب على الحركات والمدود

صَامَ وَقَامَ

سَافَرَ حَارَثُ

جَاهَدَ عَامِرُ

أَمِنَ آدَمُ

حَاسِبَ وَعَاقِبَ

تَابَ وَأَنَابَ

دَعَاهُ فَأَجَابَهُ

رَجَاهُ فَهَدَاهُ

أَقَامَ صَلَاتَهُ

تَذَاكُرُ هَاجِرُ

يُغَادِرُ مَكَانَهُ

أَخُوكَ يَتُوبُ

يَفُوزُ عَمْرُ

صَلَّاحِي فِي صَلَاتِي

كِتَابِي صَدِيقِي

عَسَى

مَتَى

ضَحَى

رَأَى

رَمَى

سَعَى

للمعلم :- تعريف المتعلم على رسم ألف المد في الرسم الإملائي (آ) مثل كلمة (أَمِنَ) ويُعرَّف المتعلم من خلال كلمات السطر الأخير الألف المقصورة وهي ألفٌ مديَّةٌ تنطق ولا تكتب والفرق بينها وبين الياء المدية هو عدم وضع نقطتين أسفلها .

× تدريب المتعلم على قراءة الحروف الهجائية مع حروف المد بدون تشكيل .

دَرَسْتُ عِلْمًا نَافِعًا

قَرَأْتُ كِتَابًا مُفِيدًا

دَخَلْتُ بُسْتَانًا جَمِيلًا

سَافَرْتُ سَفْرًا طَوِيلًا

رَجُلٌ عَاقِلٌ

سَمِعْتُ قِرَاءَةً جَمِيلَةً

حَفِظْتُ حَدِيثًا شَرِيفًا

قَطَفْتُ وَرْدَةً مِنْ بُسْتَانٍ

ذَكَرْتُ بِإِخْلَاصٍ تَنْجِحًا

رَسُولٌ صَادِقٌ أَمِينٌ

رَأَيْتُ مَسْجِدًا كَبِيرًا

أَخَذْتُ وَرْقَةً وَقَلَمًا

سَلَكَتُ طَرِيقًا مُسْتَقِيمًا

وَرِثْتُ خَلْقًا عَظِيمًا

نُورٌ سَاطِعٌ

قُرْآنٌ كَرِيمٌ

للمعلم :- تعريف المتعلم بعلامة السكون في القراءة العامة عبارة عن دائرة صغيرة على شكل رقم ( ٥ )

وتعريفه برسم جديد للتنوين عبارة عن واو في آخرها منحني صغير ( ٦٤ ) .

x تدريب المتعلم على قراءة الحروف الهجائية مع حروف المد بدون تشكيل .

### (٣) تدريب على التشديد واللام الشمسية

درس يوم / /

#### واللام القمرية

لا تَعْمَلْ شَرًّا

أَحَبُّ الْحَقِّ

عَظْمُ رَبِّكَ

رَبِّ كَرِيمٍ

الْقَمَرُ مُنِيرٌ

الْعِلْمُ نَافِعٌ

أَطْعُ أُمَّكَ

الْحَارِسُ أَمِينٌ

تَلْمِيزٌ زَكِيٌّ

الزَّهْرُ تَفْتَحُ

صَدِيقٌ وَفِيٌّ

المَطَرُ غَزِيرٌ

يا مَعْرَأَعِزَّنَا

النُّجُومُ لَامِعَةٌ

لا تَحَاوِلْ غِشًّا

خَبِزْ مِنْ بَرٍّ

أَعِدْ الطَّعَامَ

الصَّدَقُ مَنَجٌ

البَابُ مَفْتُوحٌ

أَبٌ رَحِيمٌ

الشَّمْسُ سَاطِعَةٌ

للمعلم :- يُعْرَفُ المتعلم أن الحرف المشدد بالكسر توضع الكسرة تحت الشدة وأحياناً تحت الحرف .

ويعرف المتعلم أن همزة الوصل في القراءة العامة تأتي خالية من أي علامة ( ال )

يحفظ المتعلم الحروف التي تأتي بعد اللام القمرية وهي ( ابع حجك وخف عقيمه ) وأي حرف

غيرها يأتي بعد لام التعريف تكون اللام شمسية والحرف الذي يأتي بعدها مشدداً .

## تدريب على قواعد الإملاء (١)

للمعلم :- يتعرف المتعلم في هذا التدريب على بعض قواعد الرسم الإملائي مثل حروف تنطق ويرسم غيرها مثل كلمة ( هُدَى ) ، وحروف تنطق ولا تكتب مثل الألف في ( هَذَا ، هَذِهِ ) مع معرفة كيفية كتابة همزة القطع في وسط الكلمة وآخرها ويتعرف أيضاً على أحكام همزة الوصل وغير ذلك من الأحكام .

عَلَا	هَدَى	دُنِيََا	سَلَوَى	غَزَا
وَقَى	ذَلِكَ	ذَلِكَمَا	ذَلِكُمْ	ذَلِكَنَّ
إِلَهَ	لَكِنْ	لَكِنَّ	أَوْلِيَاكَ	هَذَا
هَذِهِ	هَؤُلَاءِ	هَآنَا	هَآنْتُمْ	هَآنْتِنَّ
الَّذِي	الَّتِي	الَّذَانِ	الَّتَانِ	الَّتِي
اللَّائِي	إِسْمَ	إِبْنِ	إِبْنَةَ	أَمْرُو

للمعلم :- معرفة كيفية شرح هذا الدرس يرجع لأي كتاب يشرح قواعد الإملاء مع كتاب

( الفوائد الحسان في شرح نور البيان ) .

هام جداً - الإملاء لهذا الدرس أكثر من مرة .

تدريب على قواعد الإملاء (٢)

اشْكُرْ

اجْتَمَاعٌ

اِثْنَانِ

اِثْنَانِ

امْرَأَةٌ

سَمِّ

سَأَلَ

أَخَذَ

اسْمَعْ

اتْلُ

يِرَاسُ

فَتَةٌ

دَوُوبٌ

شُؤُونَ

مُبْدِئُهَا

بِرِيئَةٌ

مَآرِبٌ

رَاسٌ

رُؤْيَةٌ

بِئْرٌ

بَارِنًا

يَقْرَى

بِرِيءٌ

مُفَاجَأَةٌ

صَائِمٌ

بِنَاءٌ

سَمَاءٌ

مَلَأَ

لَوَّلُوا

جَرَوْا

ثَلَاثُ مِئَةٍ

أَرْبَعُمِئَةٍ

ثَلَاثُمِئَةٍ

وَضُوءًا

جُزْءًا

لَيْلَةٌ إِذْ

حِينَ إِذْ

يَوْمًا

حِينَئِذْ

خُمْسُ مِئَةٍ

للمعلم :- يتم الإملاء لهذا التدريب أكثر من مرة .

## ﴿تدريب (١)﴾

قَالَ رَسُولُ اللَّهِ صَلَّى اللَّهُ عَلَيْهِ وَسَلَّمَ

لَا يُؤْمِنُ أَحَدُكُمْ حَتَّى يُحِبَّ لِأَخِيهِ مَا يُحِبُّ لِنَفْسِهِ

مَنْ بَنَى مَسْجِدًا يَبْتَغِي بِهِ وَجْهَ اللَّهِ بَنَى اللَّهُ لَهُ بَيْتًا فِي الْجَنَّةِ

مَثَلُ الَّذِي يَذْكُرُ رَبَّهُ وَالَّذِي لَا يَذْكُرُ مَثَلُ الْحَيِّ وَالْمَيِّتِ

مَنْ قَامَ رَمَضَانَ إِيمَانًا وَاحْتِسَابًا غُفِرَ لَهُ مَا تَقَدَّمَ مِنْ ذَنْبِهِ

لَعَنَ اللَّهُ الْيَهُودَ وَالنَّصَارَى اتَّخَذُوا قُبُورَ أَنْبِيَائِهِمْ مَسَاجِدَ

لَيْسَ الْغِنَى عَنْ كَثْرَةِ الْعَرَضِ وَلَكِنَّ الْغِنَى غِنَى النَّفْسِ

مَا بَيْنَ بَيْتِي وَمَنْبَرِي رَوْضَةٌ مِنْ رِيَاضِ الْجَنَّةِ وَمَنْبَرِي عَلَى حَوْضِي

مَنْ أَحْدَثَ فِي أَمْرِنَا هَذَا مَا لَيْسَ فِيهِ فَهُوَ رَدٌّ

للمعلم :- يُعْرَفُ الْمُتَعَلِّمُ أَنَّ الْقِرَاءَةَ الْعَامَّةَ تَقْرَأُ بِدُونِ أَحْكَامِ تَجْوِيدٍ مِثْلَ أَحْكَامِ النُّونِ السَّاكِنَةِ وَالتَّنْوِينِ تَقْرَأُ كُلُّهَا مَظْهُرَةً وَالْمُدُودَ كُلُّهَا مَدَّ طَبِيعِي ، وَيَقْرَأُ تَجْمِيعًا وَبِدُونِ هِجَاءٍ .

﴿تدريب (٢)﴾

قال رسول الله صلى الله عليه وسلم

لا تدخل الملائكة بيتا فيه كلب ولا صورة تماثيل

لا يقيم الرجل الرجل من مقعده ثم يجلس فيه

إذا شرب أحدكم فلا يتنفس في الإناء

لا تقوم الساعة حتى يمر الرجل بقبر الرجل فيقول يا ليتني مكانه

التائب من الشيطان فإذا تائب أحدكم فليرده ما استطاع

صلاة الجماعة تفضل صلاة الفذ بسبع وعشرين درجة

من حلف على يمين ثم رأى أتقى لله منها فليأت التقي

يدخل الجنة أقوام أفندتهم مثل أفئدة الطير

تنبيه :- جميع الأحاديث بالتدرجات على القراءة العامة لا تخرج عن رواية الإمام البخاري و مسلم .

قَالَ رَسُولُ اللَّهِ صَلَّى اللَّهُ عَلَيْهِ وَسَلَّمَ

نِعْمَتَانِ مَغْبُونٌ فِيهِمَا كَثِيرٌ مِنَ النَّاسِ ، الصَّحَّةُ وَالْفَرَاغُ

الْجَنَّةُ أَقْرَبُ إِلَى أَحَدِكُمْ مِنْ شِرَاكٍ نَعَلَهُ ، وَالنَّارُ مِثْلُ ذَلِكَ

الْمُؤْمِنُ لِلْمُؤْمِنِ كَالْبَنِيَانِ يَشُدُّ بَعْضُهُ بَعْضًا

لَا يَسْتَرُ عَبْدٌ عَبْدًا فِي الدُّنْيَا إِلَّا سَتَرَهُ اللَّهُ يَوْمَ الْقِيَامَةِ

السَّاعِي عَلَى الْأَرْمَلَةِ وَالْمَسْكِينِ كَالْمَجَاهِدِ فِي سَبِيلِ اللَّهِ

مَنْ أَحَبَّ أَنْ يَبْسُطَ لَهُ فِي رِزْقِهِ وَيُنْسَأَ لَهُ فِي أَثَرِهِ فَلْيَصِلْ رَحْمَتَهُ

لَا تَحْقِرَنَّ مِنَ الْمَعْرُوفِ شَيْئًا وَلَوْ أَنْ تَلْقَى أَخَاكَ بِوَجْهِ طَلْقٍ

يُسَلِّمُ الرَّكَّابُ عَلَى الْمَاشِي وَالْمَاشِي عَلَى الْقَاعِدِ وَالْقَلِيلُ عَلَى الْكَثِيرِ

للمعلم :- يُعْرَفُ الْمُتَعَلِّمُ الْمَعَانِي الْعَامَّةَ لِلْأَحَادِيثِ النَّبَوِيَّةِ .

تدريبات على عقيدة المسلم الصحيحة

تدريب (١)

أركان الإيمان أن تؤمن بالله وملائكته وكتبه ورسله  
واليوم الآخر والقدر خيره وشره

الله فوق سمواته على عرشه يسمعنا ويرانا في كل مكان ولا  
يخفى عليه شيء

الملائكة خلق من خلق الله لا يعلم عددهم إلا الله وهم  
مخلوقون من نور

أنزل الله التوراة على موسى والإنجيل على عيسى والزبور على  
داود والقرآن على نبينا محمد صلى الله عليه وسلم

القرآن الكريم أفضل الكتب المنزلة وخاتمها

أرسل الله في كل أمة رسولا يدعوهم إلى عبادة الله وحده

## تدريب (٢)

أَوَّلُ الرُّسُلِ نُوحٌ عَلَيْهِ السَّلَامُ وَآخِرُهُمْ مُحَمَّدٌ صَلَّى اللَّهُ عَلَيْهِ وَسَلَّمَ

مَنْ كَفَرَ بِرِسَالَةِ رَسُولٍ فَقَدْ كَفَرَ بِالرُّسُلِ جَمِيعًا

فِتْنَةُ الْقَبْرِ وَهِيَ سُؤَالُ الْمَيِّتِ فِي قَبْرِهِ عَنْ رَبِّهِ وَدِينِهِ وَنَبِيِّهِ حَقٌّ لَا شَكَّ فِيهِ

الْقَبْرُ إِمَّا رَوْضَةٌ مِنْ رِيَاضِ الْجَنَّةِ أَوْ حُفْرَةٌ مِنْ حُفْرِ النَّيِّرَانِ

وَالْجَنَّةُ وَالنَّارُ مَخْلُوقَتَانِ لَا تَفْنِيَانِ أَبَدًا

أَهْلُ الْكِبَائِرِ مِنْ أُمَّةِ النَّبِيِّ صَلَّى اللَّهُ عَلَيْهِ وَسَلَّمَ لَا يَخْلُدُونَ فِي النَّارِ إِذَا مَاتُوا وَهُمْ مُوَحَّدُونَ

أَهْلُ الْإِيمَانِ يَرَوْنَ رَبَّهُمْ يَوْمَ الْقِيَامَةِ كَمَا يَرَوْنَ الْقَمَرَ لَيْلَةَ الْبَدْرِ

الْإِيمَانُ قَوْلٌ وَعَمَلٌ يَزِيدُ بِالطَّاعَةِ وَيَنْقُصُ بِالْمَعْصِيَةِ

لَا تُكْفَرُ أَحَدًا مِنَ الْمُسْلِمِينَ بِذَنْبٍ مَا لَمْ يَكُنْ مُسْتَحِلًّا لَهُ

هام جداً: دراسة كتاب (قواعد البيان) بعد الانتهاء من كتاب نور البيان لتمكين القراءة العامة بدون تشكيل

## من آداب الزيارة

إذا ذهبت لزيارة أحد فاقرع الباب بهدوء ، ثم انتظر حتى يؤذن لك بالدخول ، فإذا أذن لك فادخل ، وابدأ بالسلام ، ولا تستعجل

الجلوس حتى يطلب منك ذلك

وإذا زرت مريضا فلا تطل الإقامة عنده ، فإن ذلك قد يضايقه

، حتى لو كان واحدا من أهلك ، وادع له بأن يجمع الله له بين

الأجر والعافية

## النجوم

النجوم في السماء إحدى ظواهر قدرة الله - جل وعلا - فهي زينة

تبعث الشعور بالجمال في نفس من يراها وهي كاللؤلؤ المنتثر ، كما

جعلها الله هداية لمن يمشي في الصحراء ، وهداية للسفن ليلا

وللنجوم مواقع ثابتة وثبوت هذه المواقع هو الذي يعين على

الإهداء بها ، وقد أشار القرآن الكريم إلى هذا في قوله تعالى

( وَبِالنَّجْمِ هُمْ يَهْتَدُونَ )

ومواقع النجوم تدل على دقة صنع الخالق وعلى الأحكام في بناء

هذا الكون الذي تدور نجومه وشموسه وكواكبه في أفلاك لا تحيد

عنها ، فسبحان الخلاق العظيم

### كتاب مسكُ البيان

في أحكام تلاوة القرآن  
دراسة منهجية مخارج الحروف  
و الصفات

و فوائد حول الإعجاز  
في أحكام التلاوة

### كتاب قواعد البيان في تعليم لغة القرآن

#### الجزء الثاني لكتاب نور البيان

لتمكن القراءة من خلال  
قواعد النحو

### كتاب زهرة البيان

في معاني آيات القرآن  
منهج تربوي لبناء الإيمان  
من خلال حلقات التحفيظ

### كتاب روضة البيان

في حلقات تحفيظ القرآن  
دراسة  
تربوية - فنية - إدارية  
لحلقات تحفيظ القرآن

### دعوة إلى الخير ..... منهج نور البيان بقراءة ورش

أخي الكريم ساعد معنا في نشر منهج نور البيان بقراءة ورش عن نافع إلى كل من تعرف في  
دول المغرب العربي وخاصة (تونس والمغرب) من خلال المؤسسات الحكومية بها والجمعيات  
الخيرية وكل من يقوم على تعليم الأطفال بها .

### لماذا منهج نور البيان

- ليحقق الطفل أكثر من ختمة للقرآن تلاوة في سن الحضانة وقبل دخول المدرسة .
- ليتفوق الطفل في اللغة العربية ولا يتأثر باللغات الأخرى .
- المنهج نقطة انطلاق قوية لتنمية مهارات العقل ومنها إلى التفوق الدراسي .

لراغبى الاستفسار ت ٠١٠٨٨٤٥٤٩١ / ٥٥٢٩٦٩٢١٣

الأستاذ/ طارق السعيد

# الطريق إلى الخيرية



أحبتني .. إخوة الايمان .. في كل مكان.

السلام عليكم ورحمة الله وبركاته .. وبعد:

اعلموا أن من أهم مراحل حياة الإنسان مرحلة الطفولة وخاصة مرحلة ما بين (٣ سنوات وحتى ٦ سنوات) وقد وفقنا الله لعمل منهج تعليمي تربوي تقوم عليه هذه المرحلة والمنهج التعليمي فيه يقوم على دراسة (٩ كتب لمرحلة التمهيدي)، (٩ كتب للمستوى الأول)، (١١ كتابا للمستوى الثاني)، والمنهج التربوي في هذه المرحلة يقوم على دراسة كتاب **(رسالة علمي العصفانة)** لكل مرحلة، ويشمل منهج (الأحاديث - الأداب - الأذكار - القصص - السيرة - الأناشيد) مع دفتر متابعة المستوى لكل مرحلة، وجداول خاصة لتوزيع المنهج والحصص بالمرحل الثلاث، وأهم ما في الجانب التعليمي في المراحل الثلاث دراسة كتاب **(نور البيان)** الذي بين أيديكم والذي يؤهل الطفل لتحقيق أكثر من ختمة للقرآن تلاوة مع حفظ ثلاثة أجزاء قبل دخول المدرسة: ليتم حفظ القرآن كاملا في المرحلة الابتدائية، ومن هنا يوضع الأساس القوي الذي يؤهل الطفل للتفوق الأخلاقي، والتفوق الدراسي في جميع مراحل التعليم التي يمر بها حتى الجامعة.

**أخي الحبيب** هذا المنهج يتم تطبيقه على أكثر من (٢٥٦٧٠ طفلا) في محافظات مصر وبعض الدول العربية والإسلامية وبعض المراكز الإسلامية في الدول الغربية، وأثبتت نجاحا متميزا بفضل الله: فاحرص عليه وادع إليه غيرك.

**ولراغبى** تطبيق المنهج لدينا مجموعة من المعلمين والمعلمات يقومون بشرح المنهج ومعرفة كيفية تطبيقه ومتابعة المراحل التي يمر بها.

**وفي الختام:** ندعوكم للمشاركة معنا في مسيرة البناء التربوي والتعليمي في المراحل العمرية القادمة: لتصل إلى الجيل المنشود جيل القرآن جيل الصاحب الأخيار.. (أبو بكر وعثمان).

والله أسأل أن يرزقنا وإياكم الهدى والسداد

ولراغبى الاستفسار ت: ٠١٠٨٨٤٥٤٩١ - ٠٥٥٢٩٦٩٢١٣ الأستاذ/ طارق السعيد

ولعرفة الجديد والمفيد تواصل معنا عبر موقعنا على الإنترنت

[www.nourelbayan.com](http://www.nourelbayan.com)

نحن النسخة  
٣