

ب

\* لاحظ الكلمات الآتية ثم لون البطاقات التي بها حرف ب

تَمْرٌ

خُبْزٌ

بَطَّةٌ

كِتَابٌ

حُوتٌ

لَوْحَةٌ

حَلِيبٌ

بَقْرَةٌ

مَلْعَبٌ

\* لاحظ الصور ثم املأ الفراغات بشكل الحرف المناسب: ب، ب، ب، ب




كِتَابٌ ..

عِنْدَكَ ... حُوتٌ

عِنْدَ ...

.. رُتُقَالٌ

\* لَوْنِ الصُّورَةَ عِنْدَ سَمَاعِ الصَّوْتِ ب



\* لاحظ الكلمات الآتية ثم لون البطاقات التي بها حرف ر



رَمْلٌ

زَيْتٌ

فَرَاشَةٌ

ثَوْبٌ

رَجُلٌ

مِرْشٌ

خِيَارٌ

مِرَاةٌ

حَلِيبٌ

\* لاحظ الصور ثم املأ الفراغات بشكل الحرف المناسب: ر ، ر





فَا..

عَصِي..

د.. اَجَةٌ

بَطْ.. يَقُّ

\* لَوْنِ الصُّورَةَ عِنْدَ سَمَاعِ الصَّوْتِ ر



\* لاحظ الكلمات الآتية ثم لون البطاقات التي بها حرف ل

ل

عُلبَةٌ

طِبْلٌ

خِيَارٌ

نَجْمَةٌ

جِبْنٌ

لِسَانٌ

جِبَالٌ

لَيْمُونٌ

حَبْلٌ

\* لاحظ الصور ثم املاً الفراغات بشكل الحرف المناسب: ل، د، ل، ل




عَسَدٌ..

فَرَاوِ...ةٌ

هَلَا..

نَحْ...ةٌ



\* لَوِّنِ الصُّورَةَ عِنْدَ سَمَاعِ الصَّوْتِ ل

\* لاحظ الكلمات الآتية ثم لون البطاقات التي بها حرف م

طَمَاطِمٌ

غُرَابٌ

جَمَلٌ

لُعْبَةٌ

سَمَكَةٌ

مِسْمَارٌ

أَقْلَامٌ

مِنْشَفَةٌ

كُرْسِيٌّ

\* لاحظ الصور ثم املاً الفراغات بشكل الحرف المناسب: م، م، م، م




قَد..

لَيْ..ونٌ

لَاء..

وِسَاء..

\* لَوْنِ الصُّورَةِ عِنْدَ سَمَاعِ الصَّوْتِ م



# ب

\* لاحظ الكلمات الآتية ثم لون البطاقات التي بها حرف ب

تَمْرٌ

جَبْرٌ

بَطَّةٌ

كِتَابٌ

حُوتٌ

لَوْحَةٌ

حَلِيبٌ

بَقْرَةٌ

مَلْعَبٌ

\* لاحظ الصور ثم املأ الفراغات بشكل الحرف المناسب: **ب ، بب ، ببب**



كِتَابٌ ..

عَنْكَ...وَتُوتٌ

عِنْدَ... ..

رَتَقَالَ ..

\* لَوْنِ الصُّورَةَ عِنْدَ سَمَاعِ الصَّوْتِ بِ



# ب

\* لاحظ الكلمات الآتية ثم لون البطاقات التي بها حرف ب

تَمْرٌ

جَبْرٌ

بَطَّةٌ

كِتَابٌ

حُوتٌ

لَوْحَةٌ

حَلِيبٌ

بَقْرَةٌ

مَلْعَبٌ

\* لاحظ الصور ثم املأ الفراغات بشكل الحرف المناسب: **ب ، بب ، ببب**



كِتَابٌ ..

عَنْكَ...وَتُوتٌ

عِنْدَ... ..

رَتَقَالَ ..

\* لَوْنِ الصُّورَةَ عِنْدَ سَمَاعِ الصَّوْتِ بِ



\* لاحظ الكلمات الآتية ثم لون البطاقات التي بها حرف م

طَمَاطِمٌ

غَرَابٌ

جَمَلٌ

لُعْبَةٌ

سَمَكَةٌ

مِسمَارٌ

أَقْلَامٌ

مِنْشَقَةٌ

كُرْسِيٌّ

\* لاحظ الصور ثم املاً الفراغات بشكل الحرف المناسب: م، ص، ض، ع



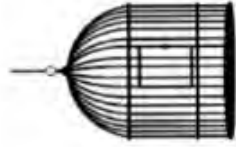
قَدَّ..

لَيْه..وونٌ

سَاءٌ..

وَسَاءٌ..

\* لُؤن الصُّوْرَة عِنْد سَمَاع الصُّوْت م



\* لاحظ الكلمات الآتية ثم لون البطاقات التي بها حرف م

طَمَاطِمٌ

غَرَابٌ

جَمَلٌ

لُعْبَةٌ

سَمَكَةٌ

مِسمَارٌ

أَقْلَامٌ

مِنْشَقَةٌ

كُرْسِيٌّ

\* لاحظ الصور ثم املاً الفراغات بشكل الحرف المناسب: م، ص، ض، ع




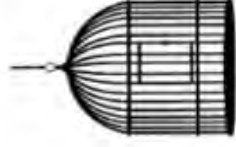
قَدَّ..

لَيْه..وونٌ

سَاءٌ..

وَسَاءٌ..

\* لُؤن الصُّوْرَة عِنْد سَمَاع الصُّوْت م



ل

\* لاحظ الكلمات الآتية ثم لون البطاقات التي بها حرف ل

عُلبَةٌ

طِبِلٌ

خِيَارٌ

نَجْمَةٌ

جَبِينٌ

لِسَانٌ

جِبَالٌ

لَيْمُونٌ

جَبَلٌ

\* لاحظ الصور ثم املأ الفراغات بشكل الحرف المناسب: ل، ل، ل، ل




عَسَاءٌ

فَرَاوِشَةٌ

هَلَاءٌ

نَحْمَةٌ



\* لون الصورة عند سماع الصوت ل

ل

\* لاحظ الكلمات الآتية ثم لون البطاقات التي بها حرف ل

عُلبَةٌ

طِبِلٌ

خِيَارٌ

نَجْمَةٌ

جَبِينٌ

لِسَانٌ

جِبَالٌ

لَيْمُونٌ

جَبَلٌ

\* لاحظ الصور ثم املأ الفراغات بشكل الحرف المناسب: ل، ل، ل، ل


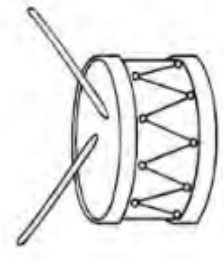



عَسَاءٌ

فَرَاوِشَةٌ

هَلَاءٌ

نَحْمَةٌ



\* لون الصورة عند سماع الصوت ل

\* لاحظ الكلمات الآتية ثم لون البطاقات التي بها حرف ر

رَمَلٌ

زَيْتٌ

فَرَّاشَةٌ

ثَوْبٌ

رَجُلٌ

مِرْشٌ

خِيَارٌ

مِرَاةٌ

حَلِيبٌ

\* لاحظ الصور ثم املأ الفراغات بشكل الحرف المناسب: ر ، ع ، س


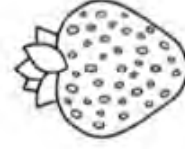


فَأَ..

عَصِيبٌ..

دَ.. اِجَةٌ

بَطٌ.. يِقٌ



\* لَوْنِ الصُّورَةَ عِنْدَ سَمَاعِ الصَّوْتِ ر

\* لاحظ الكلمات الآتية ثم لون البطاقات التي بها حرف ر

رَمَلٌ

زَيْتٌ

فَرَّاشَةٌ

ثَوْبٌ

رَجُلٌ

مِرْشٌ

خِيَارٌ

مِرَاةٌ

حَلِيبٌ

\* لاحظ الصور ثم املأ الفراغات بشكل الحرف المناسب: ر ، ع ، س


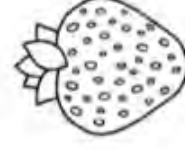


فَأَ..

عَصِيبٌ..

دَ.. اِجَةٌ

بَطٌ.. يِقٌ



\* لَوْنِ الصُّورَةَ عِنْدَ سَمَاعِ الصَّوْتِ ر