







# تطبيقات حرفي القاف والكاف

1. الون نجمة الشيء الذي يحتوي على صوت الحرف (ق) في بدايته



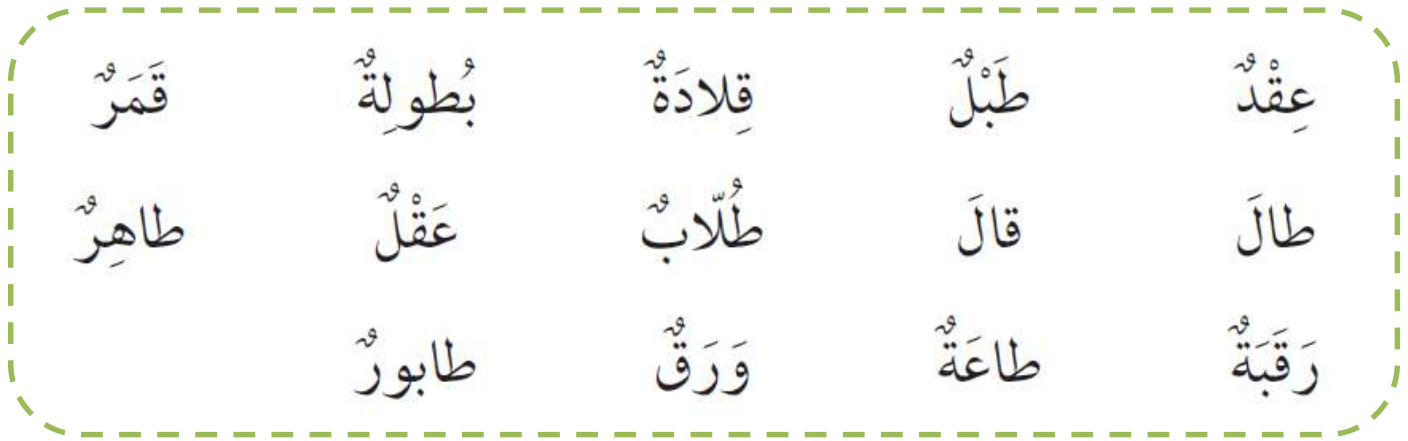
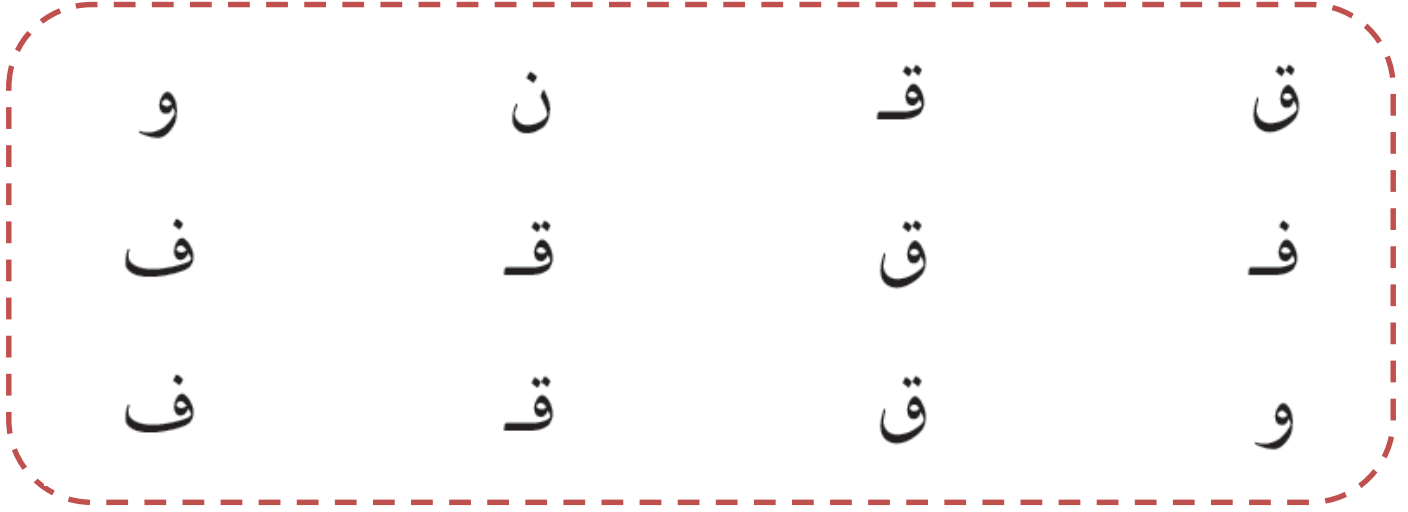
2. الون نجمة الشيء الذي يحتوي على صوت الحرف (ق) في نهايته



3. أرسم شيئاً يحتوي على حرف القاف

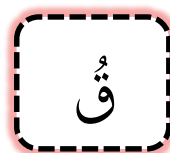
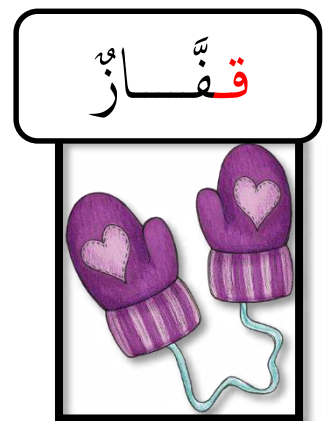




4. اضع ○ حول حرف القاف



اميز الأصوات القصيرة والطويلة للحرف (ق)

5. أصل الصورة بصوت الحرف الذي تبدأ به





..... رِبْ



ف..... رْ




يَ..... دُ

يُطبّق المتعلّم معرفته بقواعد الصوتيات والتهجئة في عمليات التحليل والتركيب.

6. أرتب المقاطع لأشكال كلمات تعبر عن الصورة

.....		مِ / قَ / صْ
-------	---	--------------

.....		قَا / عِدْ / مَ
-------	--	-----------------

.....		رْ / قَضْ
-------	--	-----------

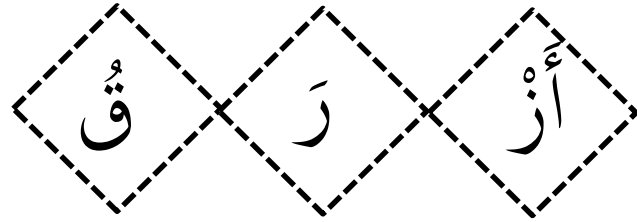
أحلل الكلمات التالية

.....	.....	.....	.....	قَصِيرٌ
.....	.....	.....	.....	قِلَادَةٌ
.....	.....	.....	.....	مِقْلَمَةٌ
.....	.....	.....	.....	بُرْتُقَالٌ



اركب المقاطع لأتوصل على كلمات ثم اربط كل كلمة بالصورة الدالة عليها



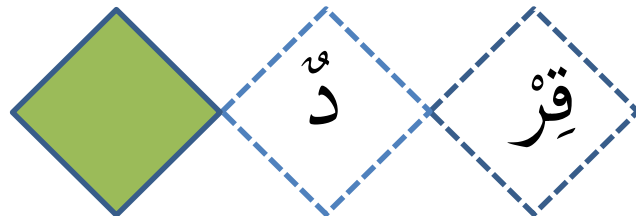
.....



.....




.....





● اقرأ بطلاقة وألن كل كلمة وفقت في قراءتها

☆ بَقْرَةٌ	☆ قِطَارٌ	☆ قَعَدَ
☆ عَقْلٌ	☆ صَادِقٌ	☆ سُوقٌ
☆ عِقْدٌ	☆ رَقَدَ	☆ قِصَصٌ


● اقرأ الجمل واربطها بالصورة المناسبة



1. الون نجمة الشيء الذي يحتوي على صوت الحرف (ك) في بدايته



1. الون نجمة الشيء الذي يحتوي على صوت الحرف (ك) في نهايته



1. أرسم شيئاً يحتوي على حرف الكاف

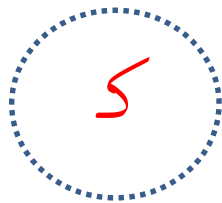
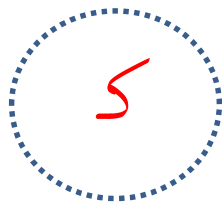
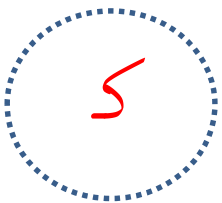


ك ل ء ك  
ك أ ك ك

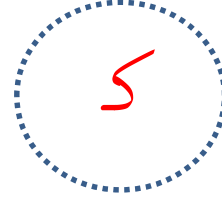
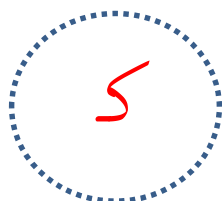
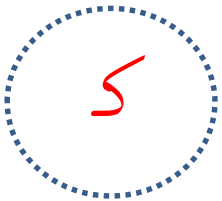
سُكَّرٌ أَضْعُ وَضَعُ عَرِيضٌ أَسْمَاكُ  
كوبٌ صادقٌ ضَرِيرٌ ضَحِكَ ضَيْفٌ

اميز الأصوات القصيرة للحرف (ق)

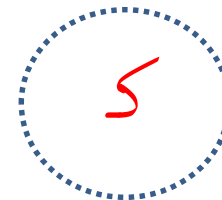
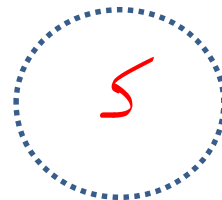
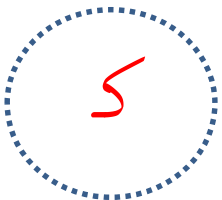
1. ألون صوت الحرف (ك) الذي تبدأ به الصورة



كرة




كتاب



كلب



1. أكمل الكلمة بالصوت الطويل للحرف (ق)



كف...ت



...س



...ب

1. أرتب المقاطع لأشكال كلمات تعبر عن الصورة

.....	.....	.....	.....	كَبِيرٌ
.....	.....	.....	.....	مَرَاكِبُ
.....	.....	.....	.....	أَسْمَاكُ


استبدل الحرف الملون بالحرف "ك"، لأكون كلمة جديدة واكتبها

سَلَامٌ: .....

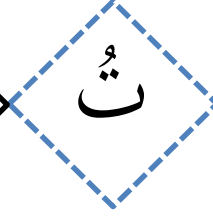
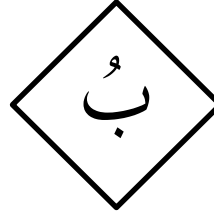
عَامِلٌ: .....

جَمَالٌ: .....




اركب المقاطع لأتحصل على كلمات ثم اربط كل كلمة بالصورة الدالة عليها



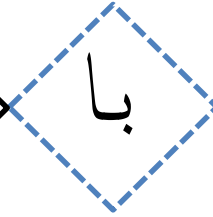

.....



.....



.....



• اقرأ بطلاقة وألون كل كلمة وفققت في قراءتها

☆ كَوْعٌ	☆ رَاكِبٌ	☆ رَكَبَ
☆ كَاسِبٌ	☆ سَكَبَ	☆ تَرَكَ
☆ شَكَرَ	☆ مُشَارِكٌ	☆ رَكَضَ

• اقرأ الجمل واربطها بالصورة المناسبة



.....

للمزيد من الأعمال والملفات يرجى زيارة صفحتنا على الفيس بوك

<https://www.facebook.com/2340870549287201-الاستاذ-محمد->

مع تحيات الاستاذ محمد