



ملف شامل لتأسيس حرف

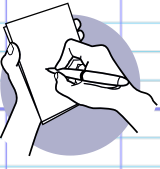


من إعداد الأستاذ : ميهوبي خالد

ل ل ل ل



2 / ألون 

3 / أكتب 

ل ل

ل ل

ل ل

ل ل


لَيْلٌ

الوعي الصوتي الخطي

1 التطبيق الأول: ألون حرف اللام باللون الأصفر

لوز ملعب جمل لفت كلب
فيل علب لام لحم فلفل

2 التطبيق الثاني: ألون الكلمات التي يكون بها حرف اللام



3 التطبيق الثالث: (الدمج) رتب المقاطع المبعثرة واكتب الكلمة الصحيحة

← لَحْمٌ

← مِدْحٌ

← لَيْلٌ

← مَالٌ

← لَوْحٌ

← قَمَلٌ

← لَلْ

← فَيْلٌ

4 التطبيق الرابع : ألون الكلمة بنفس لون إطار صورتها

دُفِينُ

نَحْلَةٌ

لَيْمُونُ

نَمْلَةٌ



5 التطبيق الخامس : أكمل الفراغات التالية بحرف الباء المناسب و اضبطه بالشكل

ل ل ل

حَمٌ مِـ مِـ حُ جَمٌ عَمٌ

6 التطبيق السادس : لون حرف الميم

حسب موقعه في الكلمة

