

السنة الأولى ابتدائي
تقويم تشخيصي في العد والأعداد



إعداد الأستاذ محمد

النشاط	الميدان	الهدف	رقم الوضعية	الزمن المخصص
الرياضيات	الأعداد	يعد شفها الى 20 على الأقل	01	
		يربط بين التعيين الشفهي والكتابة الرمزية للأعداد الأصغر من 10	02	
		يتعرف على العدد الكمي لمجموعة ما من بين اختيارات معطاة	03	
		يكتب رمز العدد معبرا عن كمية أشياء منتظمة (مرسومة)	04	
		يستعمل العد لمقارنة كميتين	05	
		يستعمل العد لإنتاج كمية مساوية لكمية معطاة	06	

الوضعية رقم 01

رياضيات	النشاط
الاعداد	الميدان
يعد المتعلم عدية شفوية	الهدف

ما يجب ان نعرفه

عند التحاق المتعلم بالسنة الأولى يجب ان يدرك العدية الشفوية الى 20 على الأقل
تقويم هذه الكفاءة يمنك الوقوف على مستوى التلميذ في العدية الشفوية، بحيث يتفع على
العدية الشفوية المستقرة والعدية غير المستقرة

مثال: يعد الطفل من 1 الى 12 عدا صحيحا ثم يكمل 14، 16، 17، 20،

المجال الأول: 1 الى 12 هو مجال مستقر عند الطفل والمجال الثاني هو مجال غير مستقر يحتاج
تقويم وتصحيح

الزمن	الزمن
عليك ان تعد الى أكبر عدد ممكن، يمكنك التوقف إذا لم تعرف التكملة، يتم اخذ اخر عدد توقف فيه المتعلم مثلا يقول المتعلم: 1،2،3،4،5،6،7،8،9،10،11،12،13،14،16،18،15،20.. نكتب: يستطيع العد الى 14	من 2 الى 3 دقائق فردى

رياضيات	النشاط
الاعداد	الميدان
الهدف يربط بين العدد الشفوي والعدد بالرموز اقل من 10	

ما يجب ان نعرفه

التمرين يتيح لك الوقوف على المتعلم الذي يدرك رموز الاعداد ضمن المجال 10/1 من خلال

الزمن المخصص: 5 دقائق

التعليمة

ألون الاعداد التالية

2	4	7
9	3	8
1	5	6

- بالأحمر العدد 6
- بالأصفر العدد 5
- بالأزرق العدد 3
- بالأخضر العدد 8

توصيات

لا تنتقل الى العدد الموالي حتى تتأكد من إتمام المتعلم المهمة الأولى، يمكنك ان تطلب من

المتعلم وضع القلم ان عجز عن الإجابة

رياضيات	النشاط
الاعداد	الميدان
يختار رمز العدد لتعيين كمية	الهدف


ما يجب ان نعرفه

يختلف التطبيق عن الذي أعلاه كونه يتيح لك معرفة قدرة المتعلم على العد أولا وربط الكمية بالرمز المناسب من بين اختيارات معطاة

الزمن المخصص: 5 دقائق

التعليمة

أحوظ العدد المناسب للكمية



توصيات

- لا يشرع المتعلم في الحل حتى تدركانه فهم التعليمة فهما صحيحا
- يمكنك تمثيل وضعية على السبورة وحلها جماعيا لتوفير النموذج

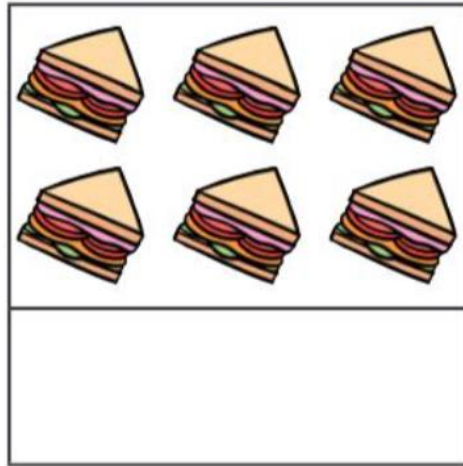
رياضيات	النشاط
الاعداد	الميدان
كتب رمز العدد معبرا عن كمية أشياء منتظمة (مرسومة)	الهدف

ما يجب ان نعرفه

ستقف على تمكن التلميذ من تشفير كميات منتظمة من خلال كتابة رمز العدد

الزمن: 5 دقائق

التعليمة



اعد ثم اكتب عدد الشطائر

الوضعية رقم 05

رياضيات	النشاط
الاعداد	الميدان
يستعمل العد لمقارنة كميتين	الهدف


ما يجب ان نعرفه

ستقف على قدرة المتعلم في مقارنة كميتين والطرق التي يستعملها كذلك

الزمن: 5 دقائق

التعليمية

هل التفاح يكفي الأطفال؟



الوضعية رقم 05

رياضيات	النشاط
الاعداد	الميدان
يستعمل العد لإنتاج كمية مساوية لكمية معطاة	المهدف

ما يجب ان نعرفه

ستقف على قدرة المتعلم في انتاج كمية مساوية لكمية معطاة

الزمن: 5 دقائق

التعليلة

أرسم اقلاما على حسب عدد الأطفال



2

4

7

9

3

8

1

5


6

الوضعية 02


الوضعية 03



2 4 3





4 5 6



2 1 3

الوضعية 04




الموضعية 05



الموضعية 06