













لاحظ مواقع الأشياء الموجودة على المرصوفة
ثم املا الفراغات بما يناسب كما في المثال

9						
8						 8 4
7						 . .
6						 . .
5						 . .
4						 . .
3						 . .
2						
1						
	1	2	3	4	5	6

العمود الشطر
العمود

الشطر

العمود

لاحظ مواقع الأشياء الموجودة على المرصوفة ثم
املاً الفراغات بما يناسب كما في المثال

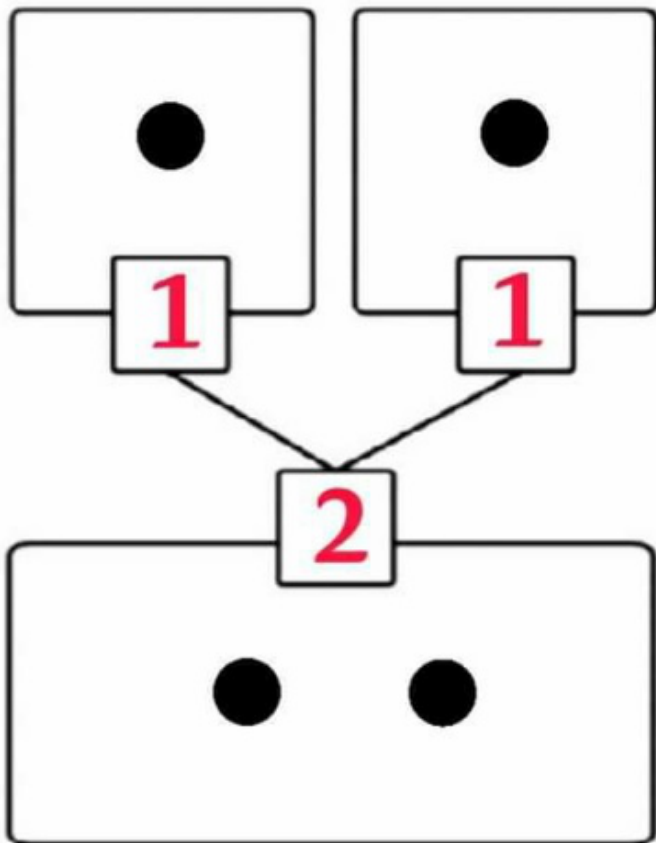
9								
8								7 5
7								.
6								.
5								.
4								.
3								.
2								.
1								.
	1	2	3	4	5	6		

السطر

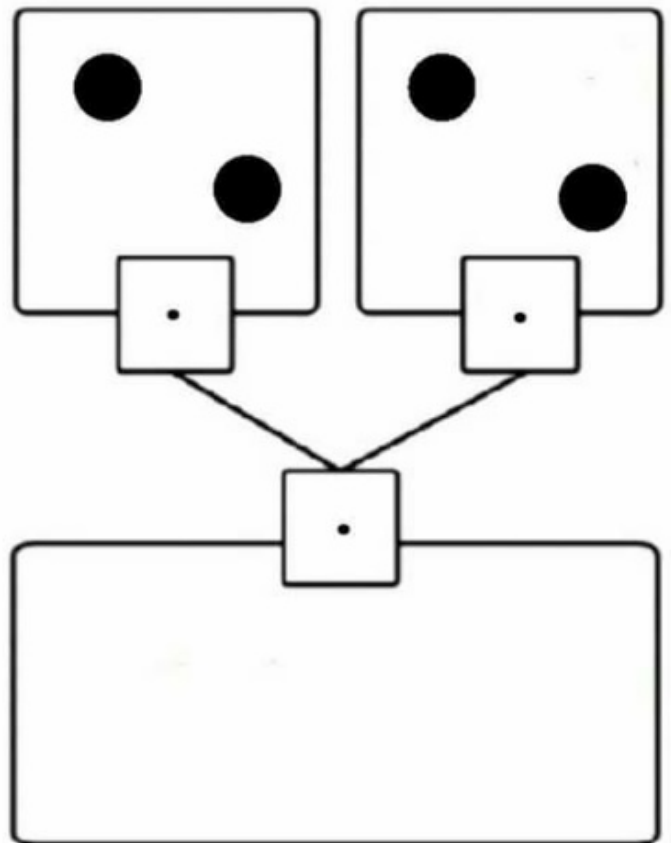
العمود

العمود

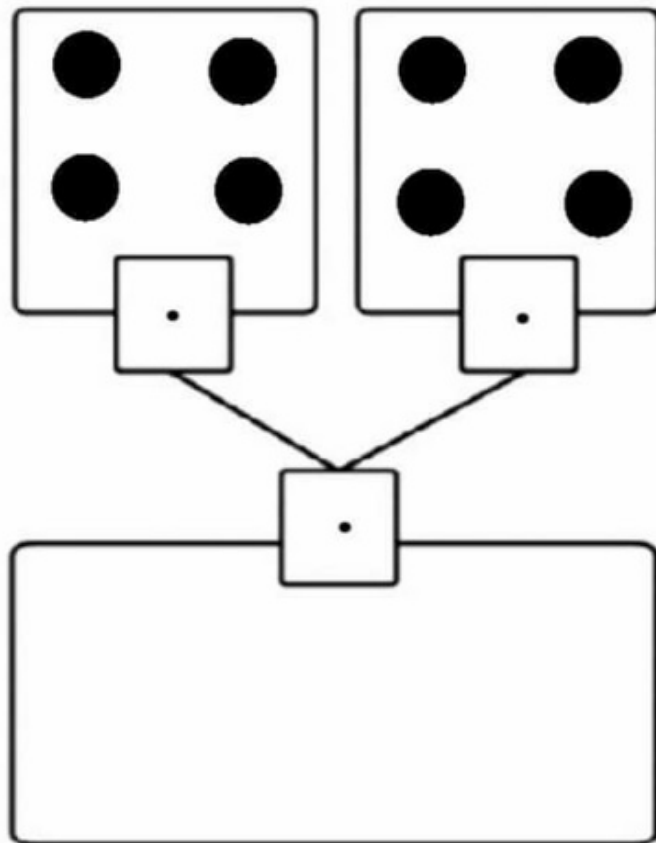
املا البطاقات بالأعداد المناسبة ثم أرسم الأقراص و
املا الفراغات



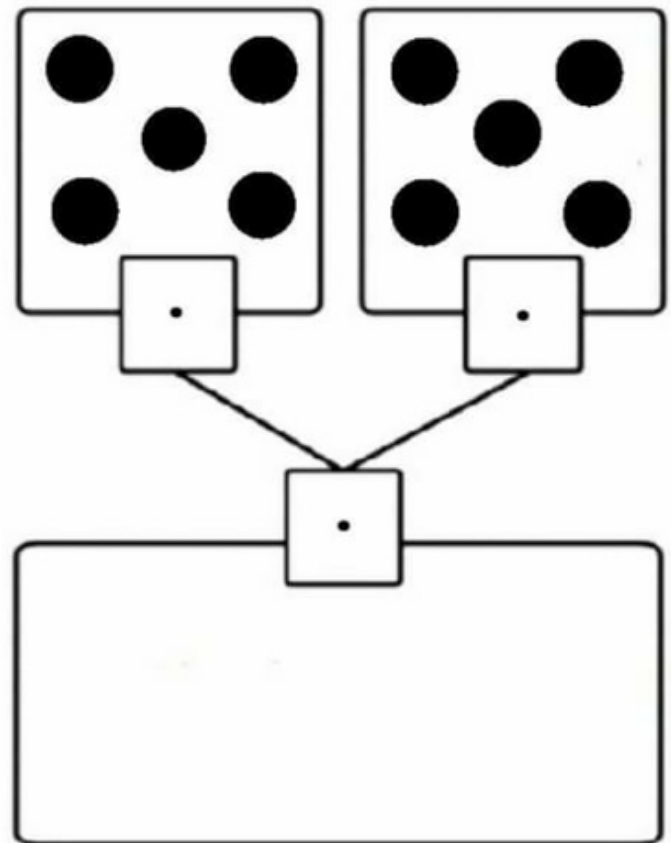
ضعف العدد 1 هو.....



ضعف العدد 2 هو.....

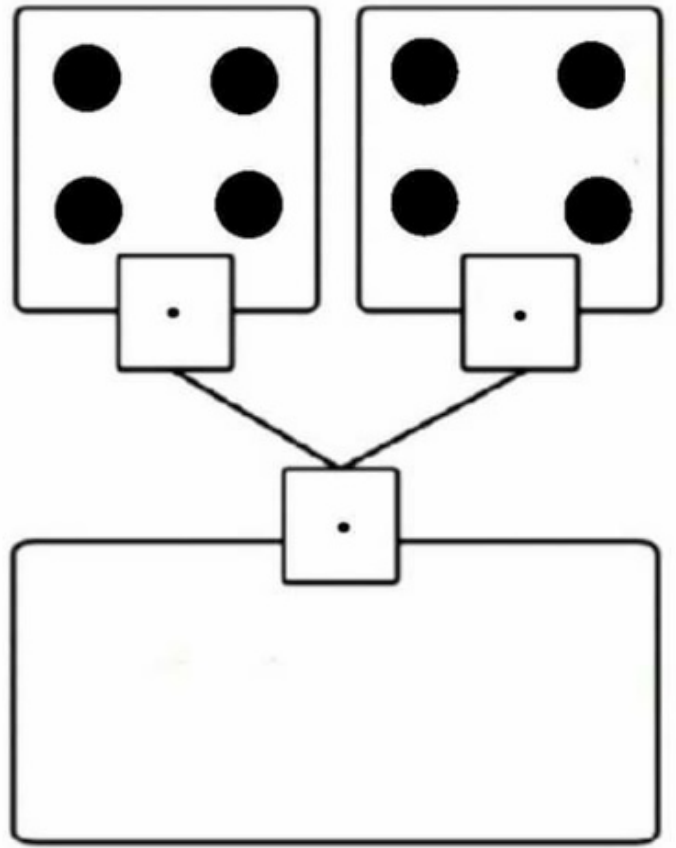
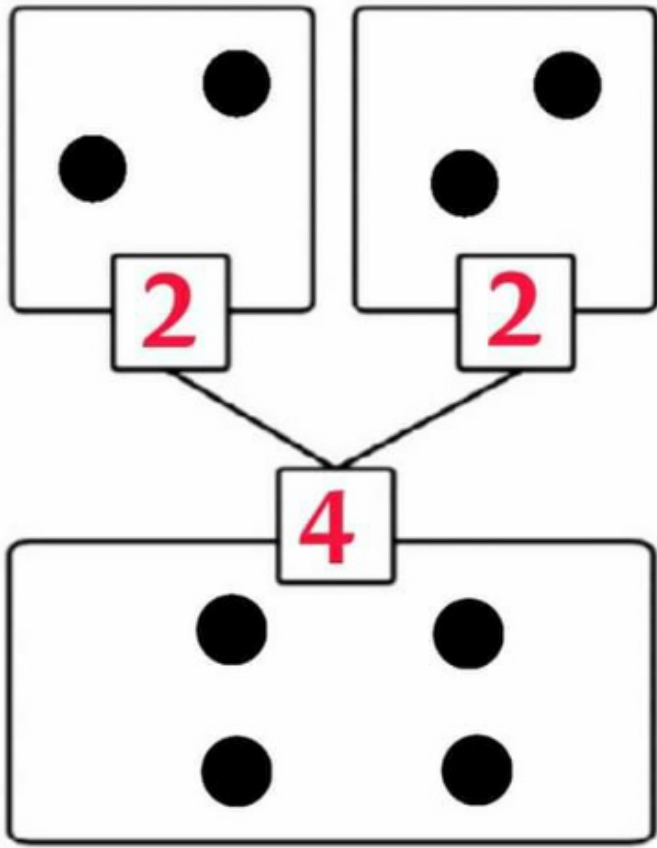


ضعف العدد 4 هو.....

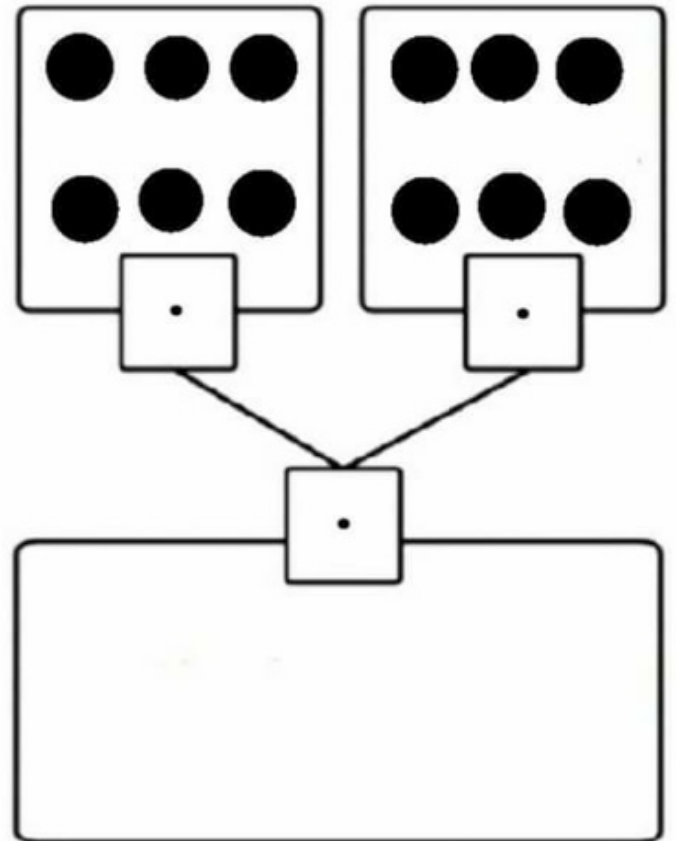
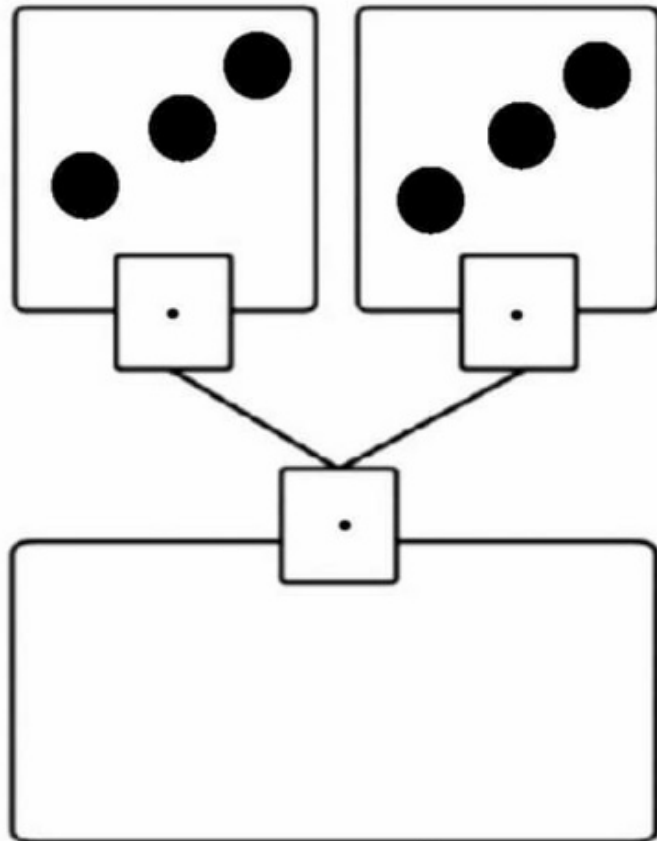


ضعف العدد 5 هو.....

املا البطاقات بالأعداد المناسبة ثم أرسم الأقراص و
املا الفراغات















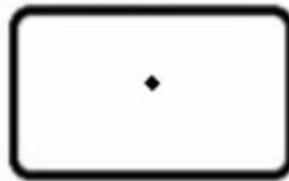

ضعف العدد 4 هو.....



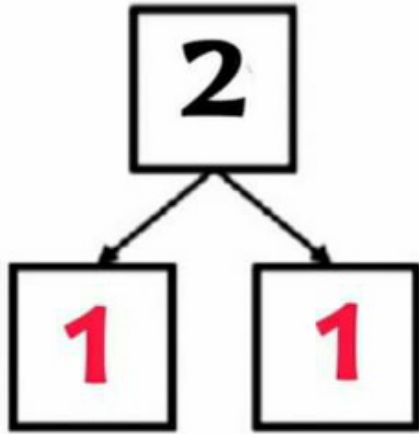
ضعف العدد 3 هو.....

ضعف العدد 6 هو.....

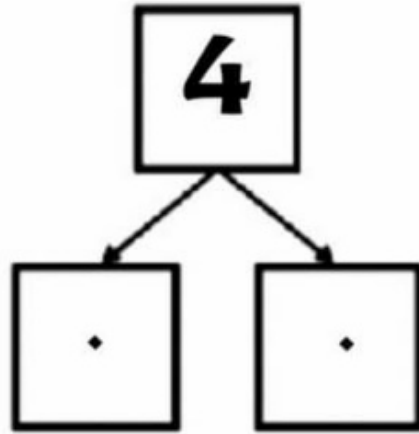
أكمل رسم نفس عدد النقاط الموجودة على الدعسوقة ثم
أكتب العدد داخل البطاقة كما في المثال



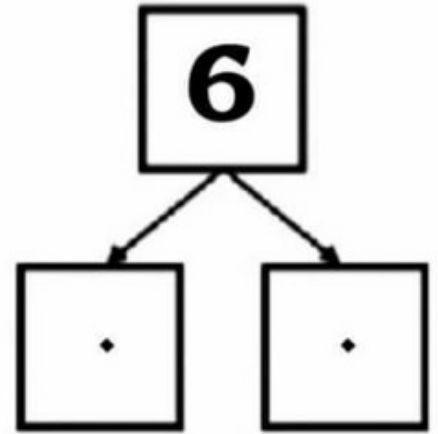
أكمل ملأ البطاقات بالأعداد المناسبة ثم املأ الفراغات



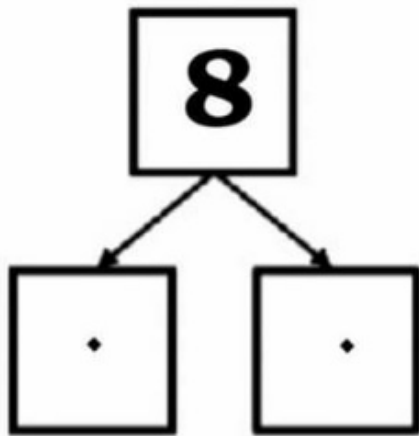
نصف العدد 2 هو 1



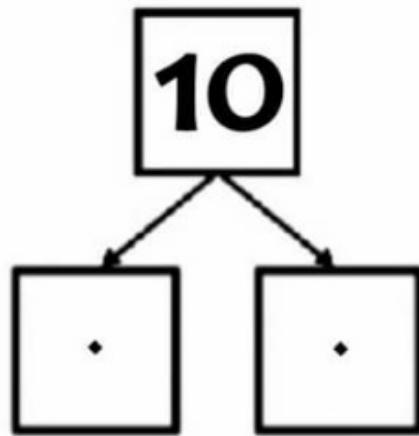
نصف العدد 4 هو.....



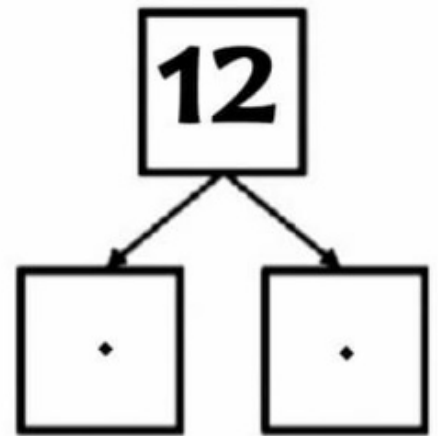
نصف العدد 6 هو.....



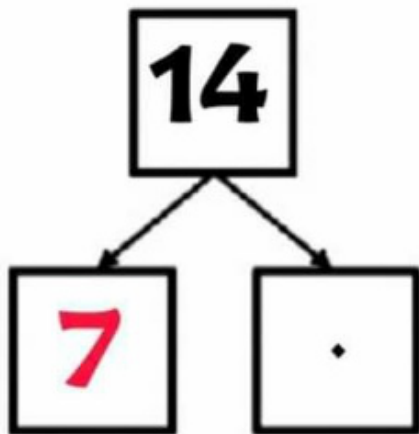
نصف العدد 8 هو.....



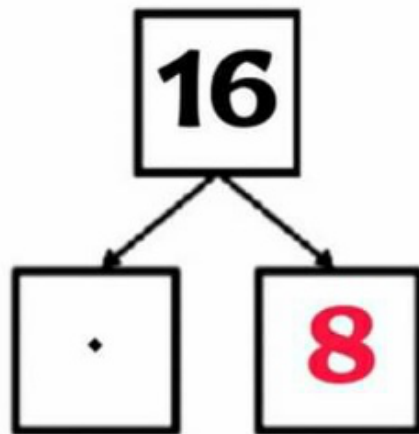
نصف العدد 10 هو.....



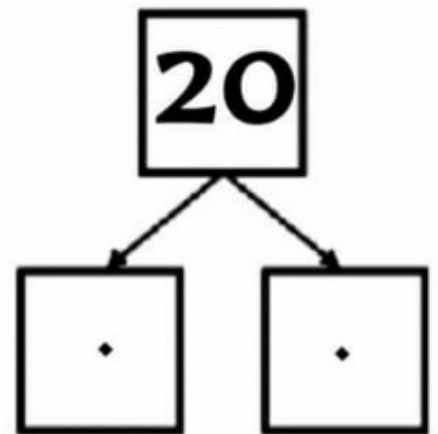
نصف العدد 12 هو.....



نصف العدد 14 هو.....









نصف العدد 16 هو.....










نصف العدد 20 هو.....

عدّ النقاط التي على الدعسوقة ثم اكتب نصف العدد في
البطاقة في كل حالة كما في المثال


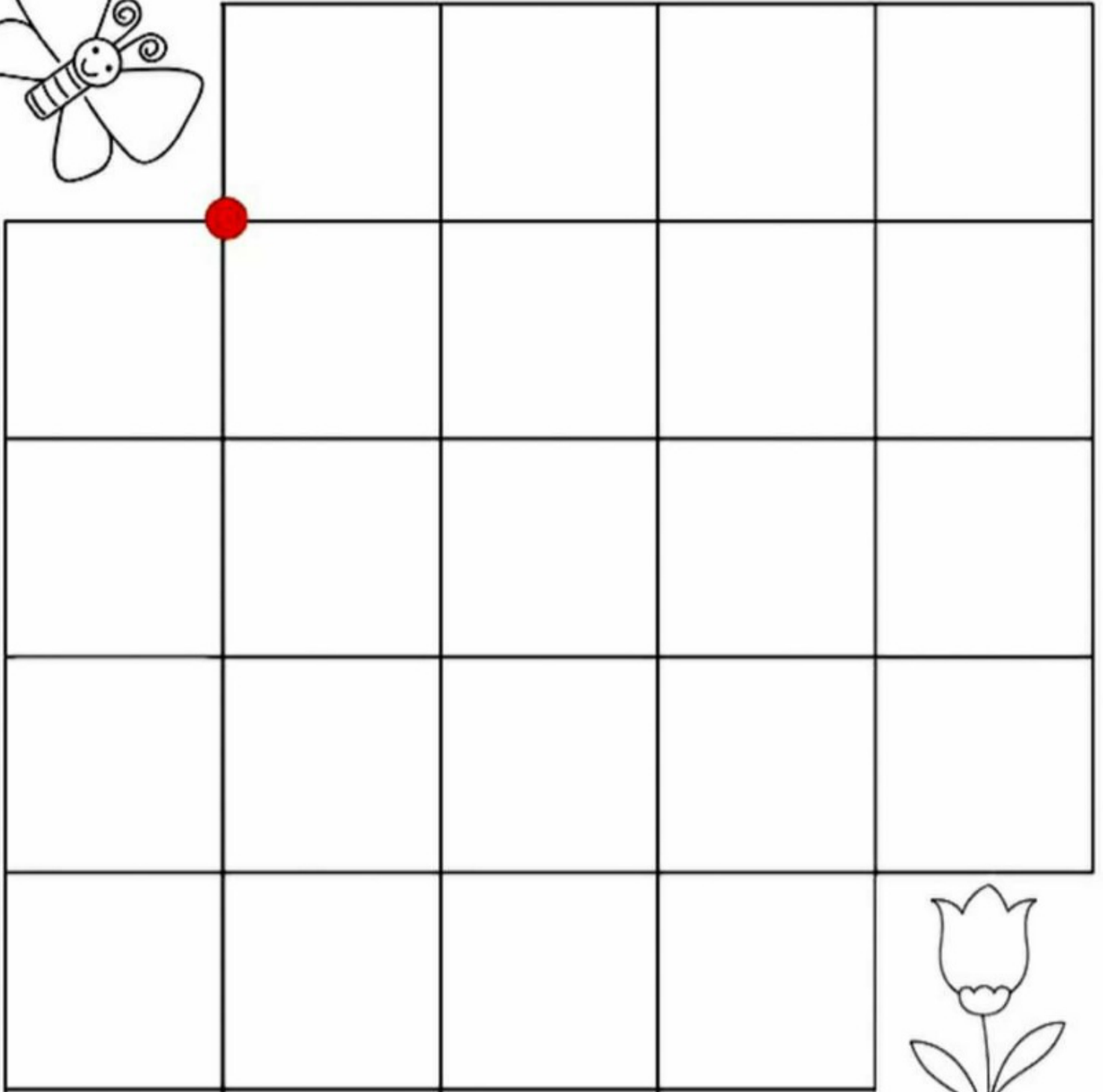


* أكتب أسعار الأشياء في الجدول:


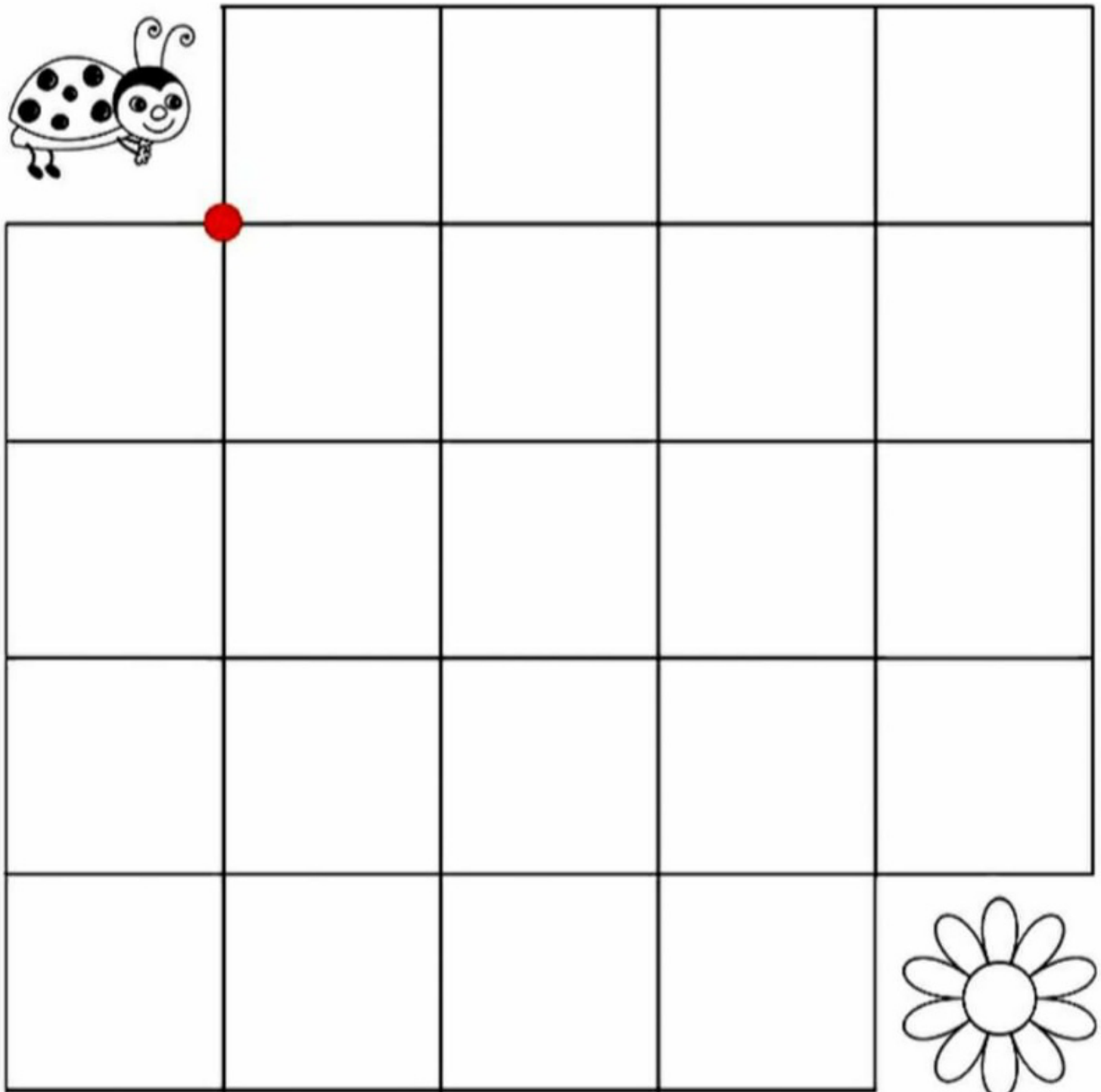

الأشياء	الأسعار
 دِينَارًا
 دِينَارًا
 دِينَارًا
 دِينَارًا
 دِينَارًا
 دَنَانِير



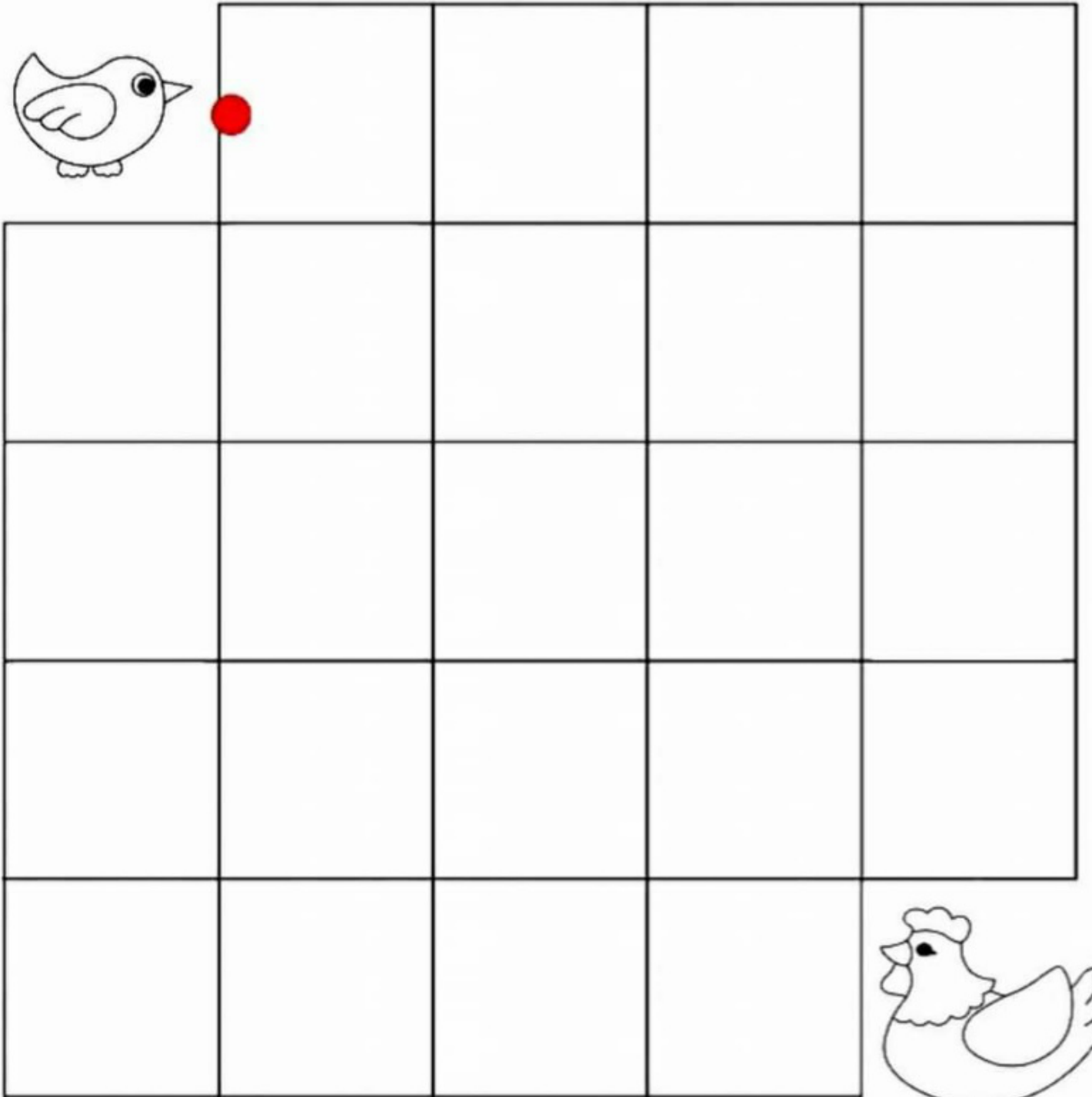
أرسم مسك الفراشة على المرصوفة انطلاقا من النقطة الحمراء



أرسم مسلك الدعسوقة على المرصوفة انطلاقا من
النقطة الحمراء

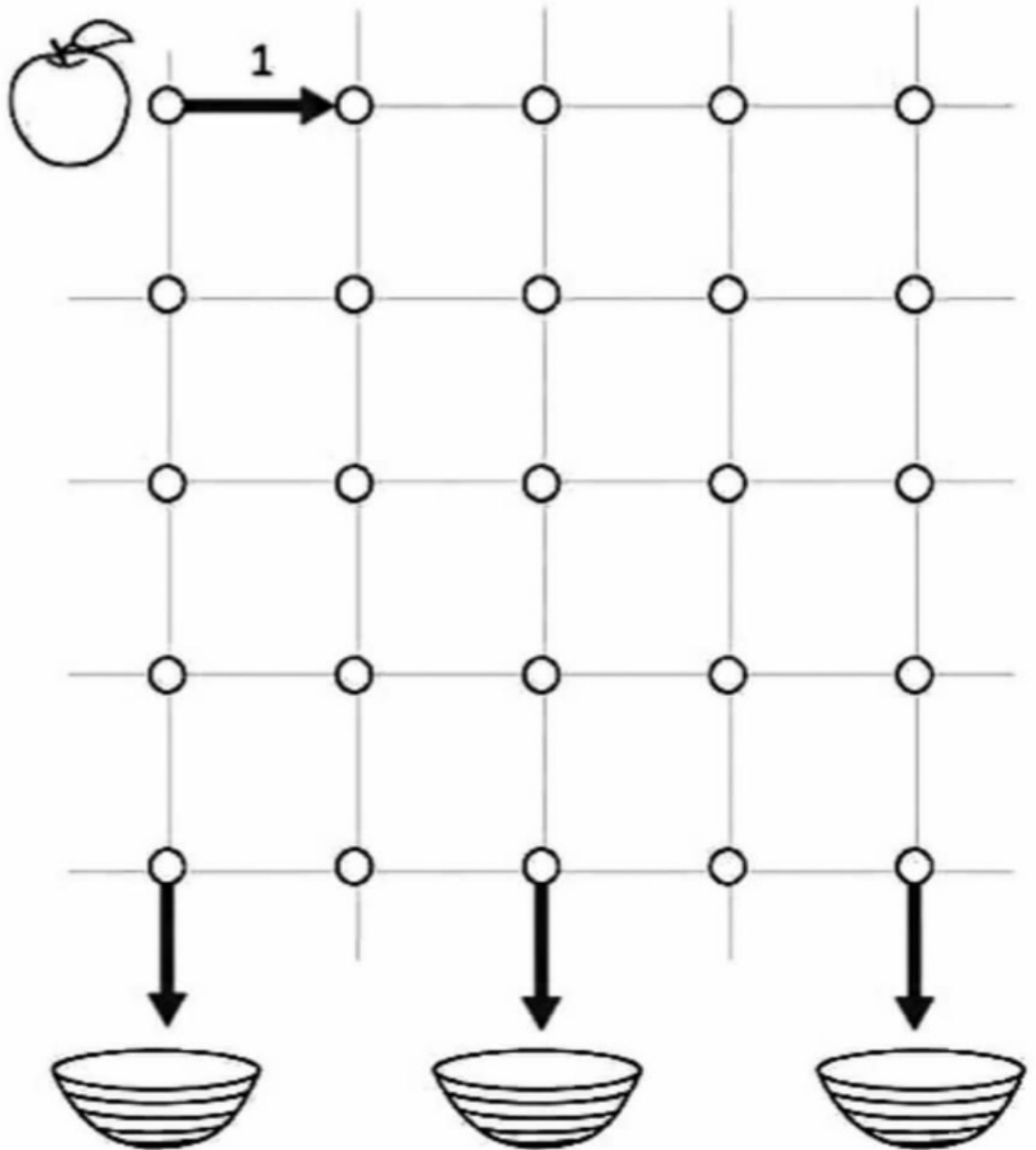
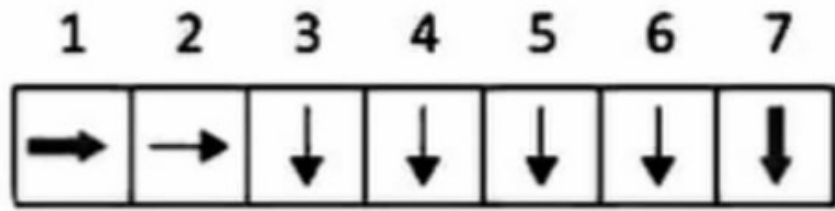


أرسم مسلك الصوص على المرصوفة انطلاقا من النقطة
الحمراء



Kaw thar

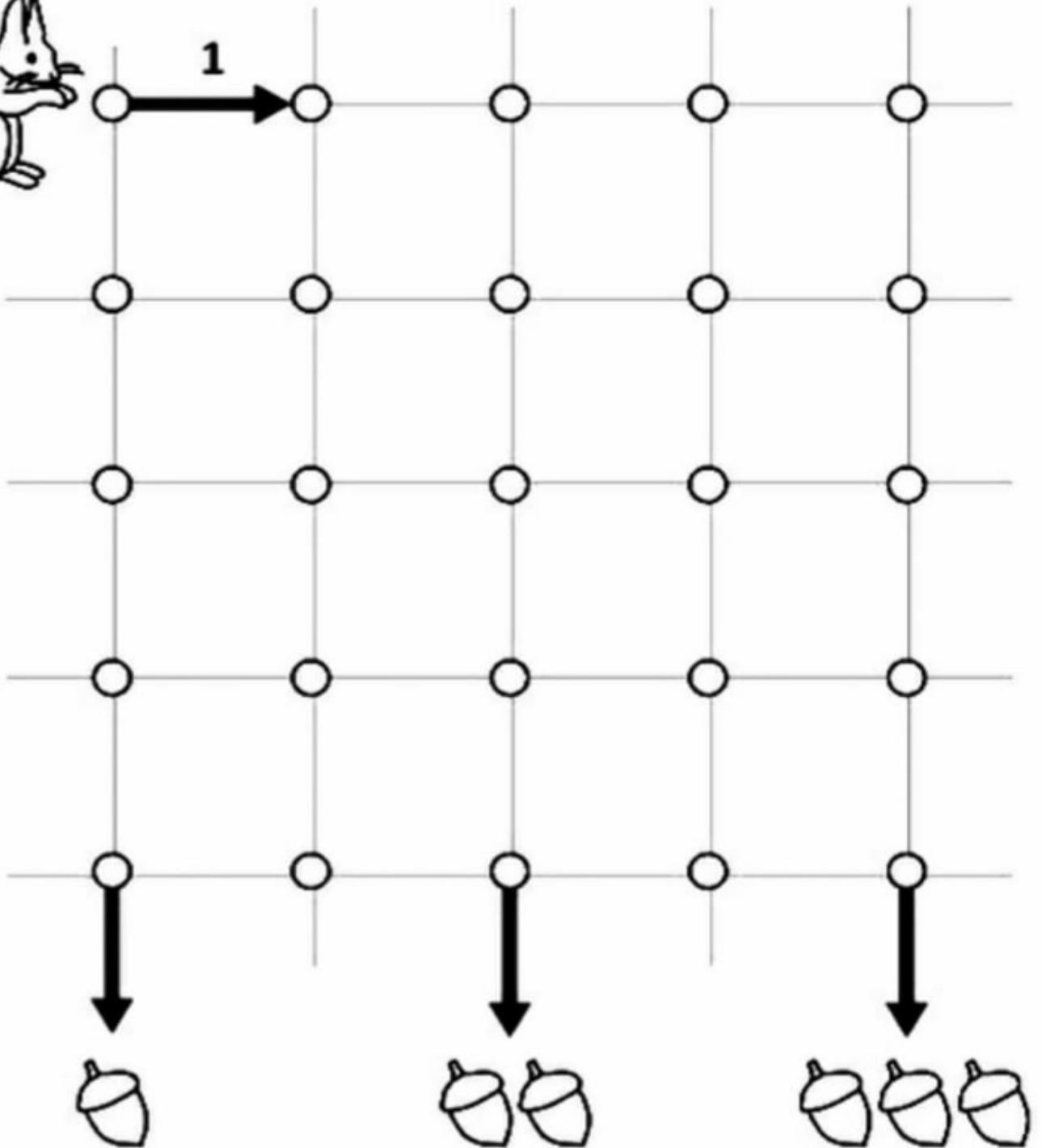
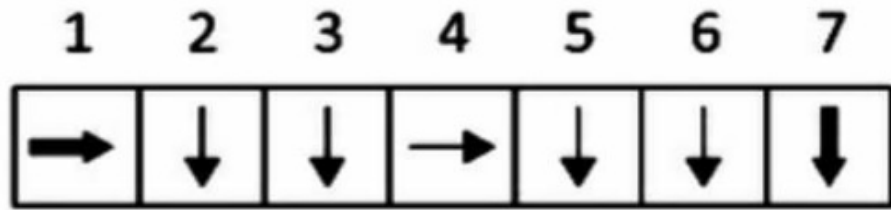
لون الصحن الذي ستوضع فيه التفاحة بعد تتبع المسلك
الممثل بالأسهم و رسمه على المرصوفة



Kaw thar

ساعد السنجاب للوصول إلى غذائه باتباع المسلك










الممثل بالأشهر و رسمه على المرصوفة



Kaw thar

لاحظ مواقع الفواكه على المرصوفة ثم لون موقع كل فاكهة كما في

المثال




























لاحظ مواقع وسائل النقل على المرصوفة ثم لون موقع كل وسيلة كما في المثال



	<table border="1"><tr><td></td><td></td><td></td></tr><tr><td></td><td style="background-color: yellow;"></td><td></td></tr><tr><td></td><td></td><td></td></tr></table>											<table border="1"><tr><td></td><td></td><td></td></tr><tr><td></td><td></td><td></td></tr><tr><td></td><td></td><td></td></tr></table>											<table border="1"><tr><td></td><td></td><td></td></tr><tr><td></td><td></td><td></td></tr><tr><td></td><td></td><td></td></tr></table>									
	<table border="1"><tr><td></td><td></td><td></td></tr><tr><td></td><td></td><td></td></tr><tr><td></td><td></td><td></td></tr></table>											<table border="1"><tr><td></td><td></td><td></td></tr><tr><td></td><td></td><td></td></tr><tr><td></td><td></td><td></td></tr></table>											<table border="1"><tr><td></td><td></td><td></td></tr><tr><td></td><td></td><td></td></tr><tr><td></td><td></td><td></td></tr></table>									
	<table border="1"><tr><td></td><td></td><td></td></tr><tr><td></td><td></td><td></td></tr><tr><td></td><td></td><td></td></tr></table>											<table border="1"><tr><td></td><td></td><td></td></tr><tr><td></td><td></td><td></td></tr><tr><td></td><td></td><td></td></tr></table>											<table border="1"><tr><td></td><td></td><td></td></tr><tr><td></td><td></td><td></td></tr><tr><td></td><td></td><td></td></tr></table>									

لاحظ مواقع الحيوانات على المرصوفة ثم لون موقع كل حيوان كما في
المثال

