



أوراق عمل للمصروف
السنة الأولى ابتدائي



1- ألون عندما أسمع صوت الميم .



2- أضع دائرة حول حرف الميم ثم أكتبه .

لَيْمُونٌ

قَمَرٌ

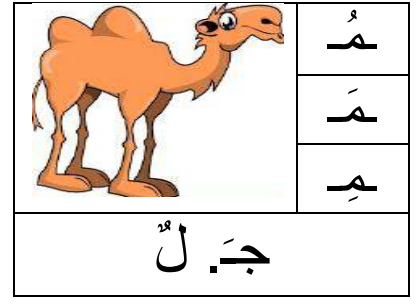
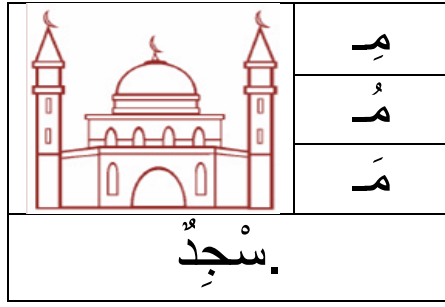

مِسْطَرَةٌ

مَرِيْمٌ

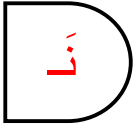
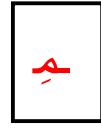
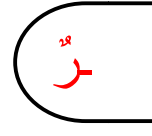
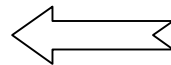
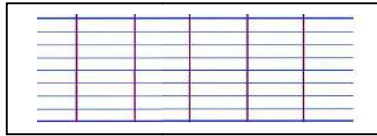
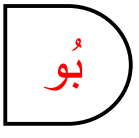
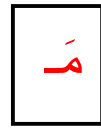
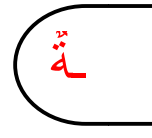
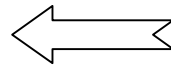

وَرْدَةٌ

مَائِدَةٌ


3- أكمل الناقص .



4- أدمج المقاطع للحصول على كلمة .



5- أربط .






مُعَلِّمَةٌ

حَمَامٌ

أَحْمَدُ

عَلَّمَ

الْوَنُّ عندما أسمع صوت الباء .



أضع دائرة حول حرف الباء ثم أكتبه .

نَحْلَةٌ

بُلْبُلٌ


بَطِيخٌ


عَبِيرٌ

بَاخِرَةٌ

عَنْكَبُوتٌ


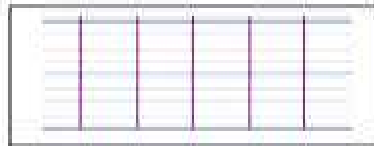
أكمل الناقص .

	بـ
	بـ
	بـ
طـ بـ	

	بـ
	بـ
	بـ
قـ رـ	

	بـ
	بـ
	بـ
زـ مـ	

أدمج المقاطع للحصول على كلمة .



اربط .





مِبْرَاةٌ

عُلبَةٌ

مَطْبَخٌ

بِلَالٌ

1- ألون عندما أسمع صوت الراء .



2- أضع دائرة حول حرف الراء ثم أكتبه .

جَوَارِبُ

رِيشَةٌ


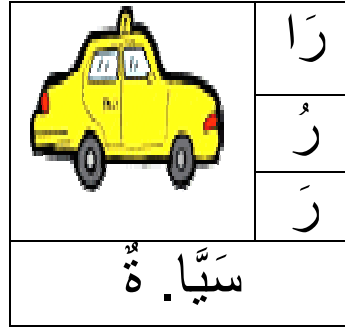
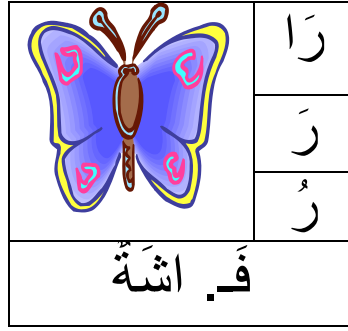
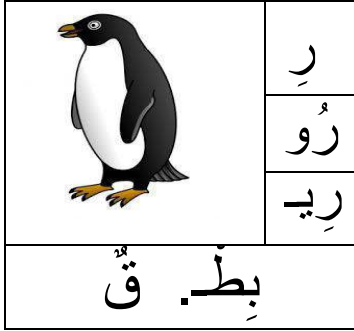
حَلَزُونُ

صَارُوخٌ

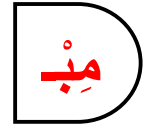
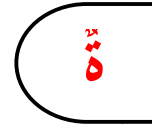
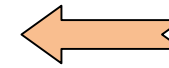

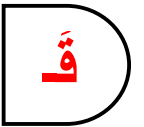
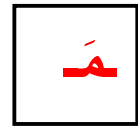
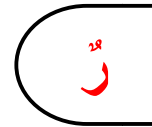
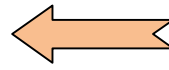
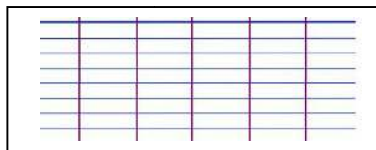
طَائِرَةٌ

زَرَافَةٌ

3- أكمل الناقص .



4- أدمج المقاطع للحصول على كلمة .



5- أربط .





مِدْوَرٌ

كُرَّاسٌ

جَرَسٌ

سَرِيرٌ

1- ألون عندما أسمع صوت اللام .



2- أضع دائرة حول حرف اللام ثم أكتبه .

بُنْبُلٌ

طَاوِلَةٌ

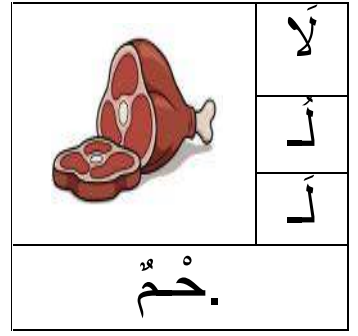

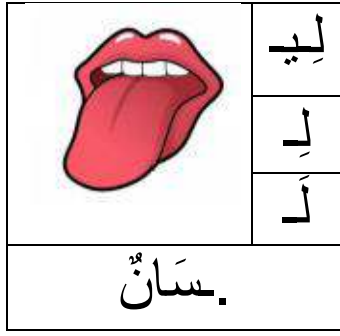
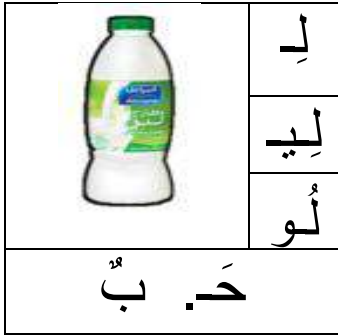
نَمَلَةٌ

مُلَاكِمٌ

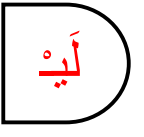
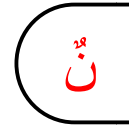

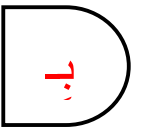
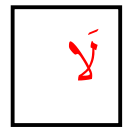
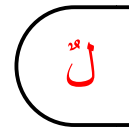

تَعْلَابٌ

قُلُوبٌ

3- أكمل الناقص .



4- أدمج المقاطع للحصول على كلمة .



5- أربط .



عَلَّمَ



لَوْحَةٌ



قَلَمٌ



مُعَلِّمٌ

1- ألون عندما أسمع صوت التاء .



2- أضع دائرة حول حرف التاء ثم أكتبه .

بِنْتٌ

مِقْلَمَةٌ


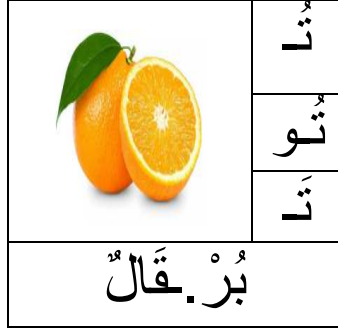
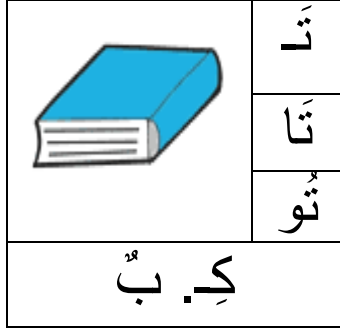

تِلْفَازٌ

مَكْتَبٌ

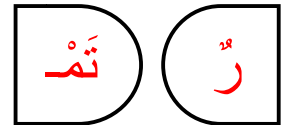
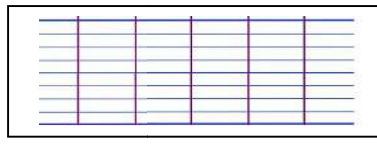
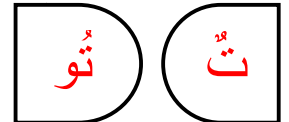

بُسْتَانٌ

وَرْدَةٌ



3- أكمل الناقص .



4- أرتب وأدمج المقاطع للحصول على كلمة .



5- أربط .




مَدْرَسَةٌ

تَفَاحَةٌ

مِبراةٌ

بَقْرَةٌ

1- ألون عندما أسمع صوت الدال .



2- أضع دائرة حول حرف الدال ثم أكتبه .

حَدِيقَةٌ

صُنْدُوقٌ

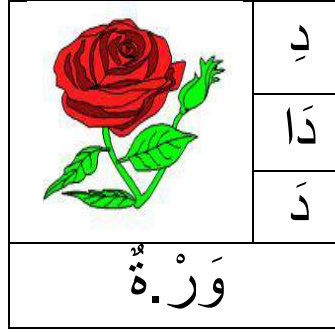
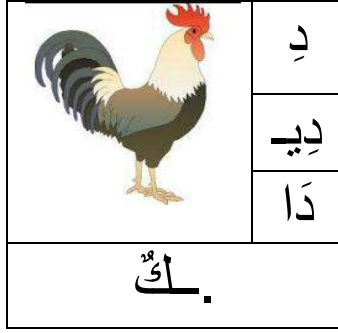

دَمْعَةٌ

مِدَادٌ

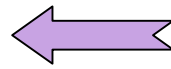
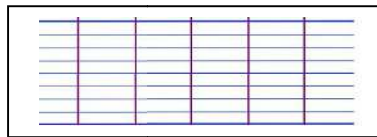

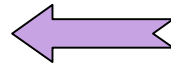
مِدْوَرٌ

مَدْرَسَةٌ

3- أكمل الناقص .



4- أرَتب وأدمج المقاطع للحصول على كلمة .



5- أربط .



مِنْضَدَةٌ



جَدَّتِي

خَدِيجَةٌ



دَقَقَرٌ



1- أصل المَقْطَع بالكلمة التي يوجد فيها .

د

م

ت

ل

ب

ر

بُسْتَانٌ

لُعْبَةٌ

بَابٌ

سَرِيرٌ

مِحْفَظَةٌ

ضِفْدَعٌ

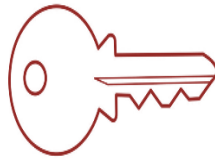
2- أكمل الناقص .

بَا
مَا
كَا

مِسْدَرٌ

مَا
تَا
بَا

ذُبَابَةٌ

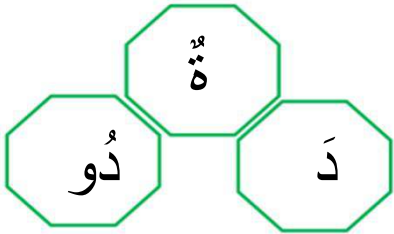
مَا
تَا
بَا

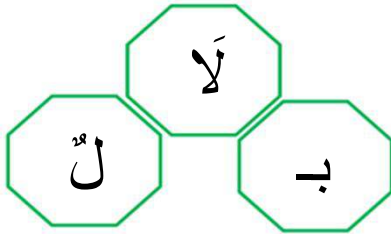
مِفْحٌ

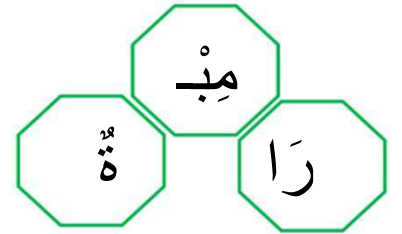
دَا
لَا
رَا

شَجَرَةٌ

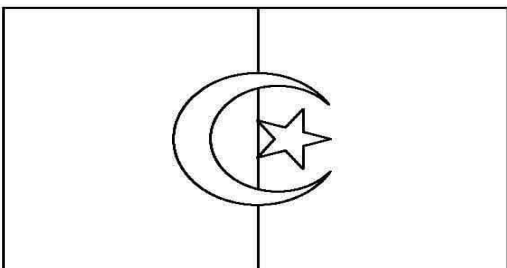
3- أرتب ثم أدمج المقاطع للحصول على كلمة .







4- أكمل الناقص ثم ألون .



الجزائر


رِي، مِ، لِي، دِي

بِلَا.

عَبَمَ.

أَخْتَرِ.

ألوّن عندما أسمع صوت العين .



أضع دائرة حول حرف العين ثم أكتبه .

مَعَامِلٌ

مُسْتَوْدَعٌ

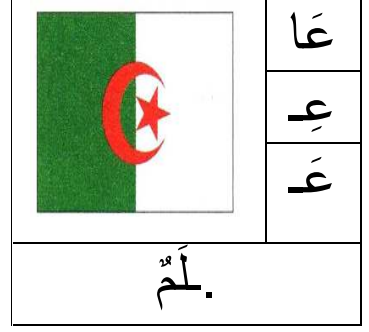
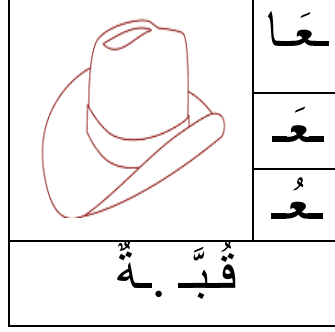
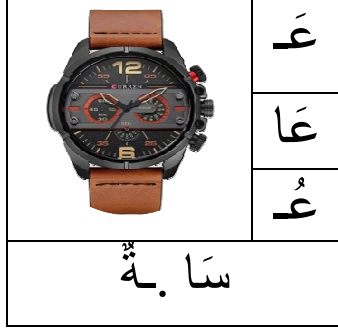
دَمْعَةٌ

غُرَابٌ

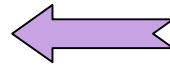
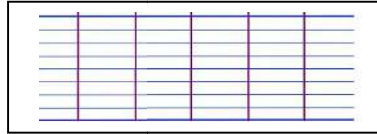
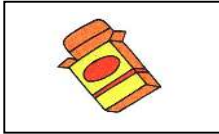
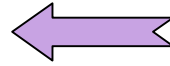
مَصْنَعٌ

عَيْدٌ

أكمل الناقص .



أرتب وأدمج المقاطع للحصول على كلمة .




أربط .



قَطِيعٌ



مَزْرَعَةٌ

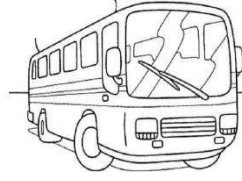



عَرَبَةٌ



مُعَلِّمٌ

1- ألَوْنُ عندما أَسْمَعُ صَوْتَ الهَاءِ .



2- أَضَعُ دائِرَةً حَوْلَ حَرْفِ الهَاءِ ثم أَكْتُبُهُ .

وَجْهٌ

نَهْرٌ

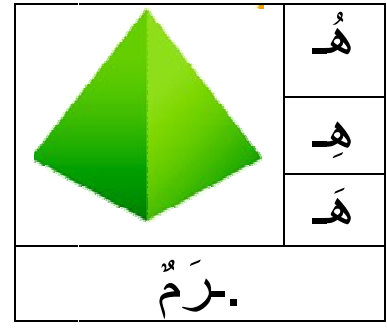

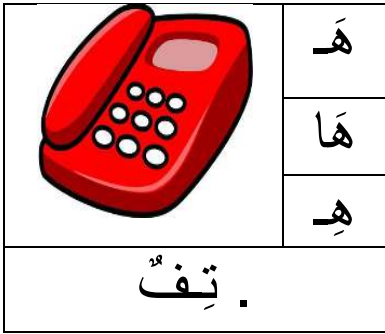
شَجَرَةٌ

سِيَّاهُ



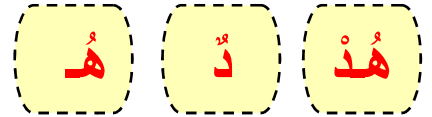


مِيَاهُ

هَوَاءٌ

3- أَكْمِلُ النَّاقِصَ .



4- أَرْتَبُ وَأَدْمِجُ المقاطعَ للحصولِ على كلمةٍ .



5- أَرْبِطُ .



هِرَّةٌ



مُهْرٌ




زَهْرَةٌ



مُهْرَجٌ

١- ألون عندما أسمع صوت الجيم .



٢- أضع دائرة حول حرف الجيم ثم أكتبه .

حِجَارَةٌ

سِيَّاحٌ

جَرِيدَةٌ

حَدِيقَةٌ

عَجِينٌ

عَجُوزٌ

٣- أكمل الناقص .



جَا

جَا

جَا

دَا جَهْ



جَا

جَا

جَا

مَسْجِدٌ




جَا

جُو

جَا

بِنْدِي



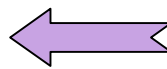


جَا

جَا

جَا

بِرَادَةٌ

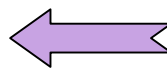

٤- أرْتب وأدمج المقاطع للحصول على كلمة .



دَا

رْ

جَا



جَا

لْ

مَ


٥- أربط .



جِسْرٌ



دَرَّاجَةٌ





جَبَلٌ



جُبْنٌ

١- ألَوْنُ عندما أَسْمَعُ صَوْتَ الحاءِ .



٢- أَضَعُ دائرةً حولَ حرفِ الحاءِ ثم أكتبُ .

خِرَانَةٌ

تِمْسَاحٌ

لُحُومٌ

صَحْرَاءُ

أَحْمَدُ

سَاحَةٌ

٣- أَكْمِلُ النَّاقِصَ .



حَـ

حَا

حِـ

فِلَةٌ .



حِـ

حَا

حُو

تِـ .



حِـ

حَا

حِـ

صَانَ .



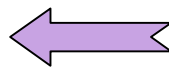

حَـ

حَا

حِـ

تَفَابَةٌ .

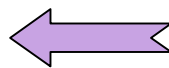
٤- أَرْتَبُ وَأَدْمِجُ المقاطعَ للحصولِ على كلمةٍ .



حَا

هَـ

مِـ



بِـ

حَا

لِـ

٥- أَرْبِطُ .



حَدِيقَةٌ



حَمَامَةٌ


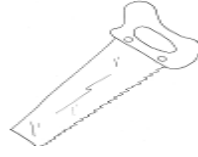



حَبْلٌ



حَمَّامٌ

1- ألون عندما أسمع صوت السين .



2- أضع دائرة حول حرف السين ثم أكتبه .

شَمْسٌ

حَبْسٌ


رِسَالَةٌ


سَلْمٌ

مِسْمَارٌ

سَحَابَةٌ

3- أكمل الناقص .

	سٌ
	سٌ
	سُوٌ
جَرٌ .	

	سِيٌ
	سَاٌ
	سَاٌ
تِفْحٌ .	

	سَاٌ
	سَاٌ
	سَاٌ
عَ . لٌ .	

	سُدٌ
	سَاٌ
	سَاٌ
بِئَةٌ .	


4- أرتب وأدمج المقاطع للحصول على كلمة .



سَدٌ

رٌ

رِيٌ



سَةٌ

سَاٌ

عَ .

5- أربط .



تِسْعَةٌ

مَسْجِدٌ



سَلَةٌ

سَبُورَةٌ



أصل المقطع بالكلمة التي يوجد فيها .

جَا

س

عَا

ش

حَا

ه

حَشِيثٌ

حَافِلَةٌ


مِيَاهٌ


حِجَارَةٌ


سَاعَةٌ


شَّمْسٌ

أكمل الناقص .

	ه
	هـ
	هـ
مُنْبِّ.	

	حَا
	حَا
	حَا
عَا . ن	

	شَا
	شَا
	شَا
نَا . جَا	

	شَا
	سَا
	سَا
لَا .	

أرتب ثم أدمج المقاطع للحصول على كلمة .

لَا	لَا	لَا
هَا	هَا	هَا

رَا	رَا	رَا
شَا	شَا	شَا

مَمَّا	مَمَّا	مَمَّا
حَا	حَا	حَا

مَمَّا	مَمَّا	مَمَّا
جَا	جَا	جَا

أكمل الناقص ثم ألون .



ه

عَا

جَا

جَا

شَا

سَا




مِيَلًا .

صَفُورًا .





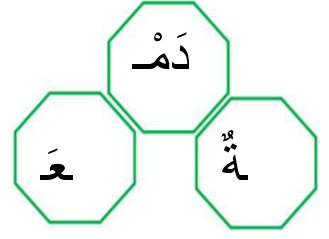
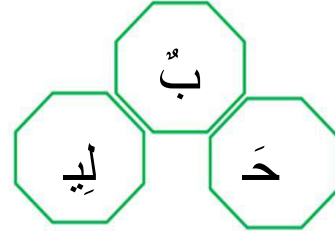
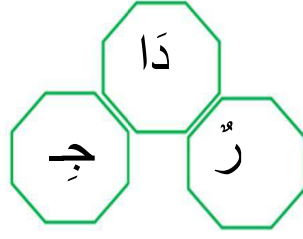
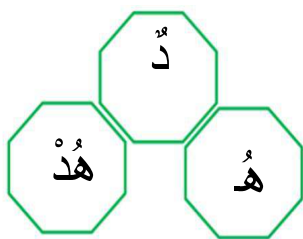
عِيدًا .

شَا دَا .


- أكمِلِ الناقِصَ

	سَا شَا شَا		عَا طَا هَا		رَا بَا لَا		دَا حَا جَا
. حِنَّةٌ		مَلَأَ بٌ		خَ . جَةٌ		. مَارٌ	

- 20 - أرتب ثم أدمج المقاطع للحصول على كلمة.



- 30 - أكتب تحت كل صورة ما يناسبها.



.....

.....

.....

.....

- 40 - أرتب الكلمات لأتحصل على جملة.


دَار

عَمَّه

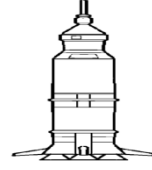

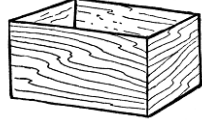
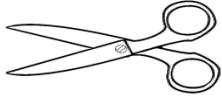
جَمَالٌ

رَاحَ

إِلَى



١- ألون عندما أسمع صوت الصاد .



٢- أضع دائرة حول حرف الصاد ثم أكتبه .

مَرِيضٌ

صُوفٌ

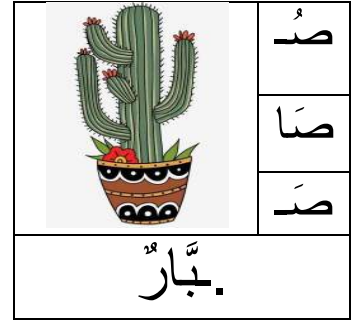
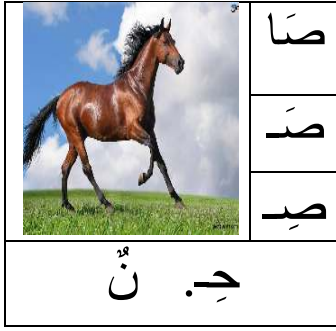
مَصْنَعٌ

صَابُونٌ


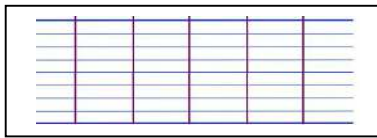
صَبَاحٌ

قَفَصٌ

٣- أكمل الناقص .



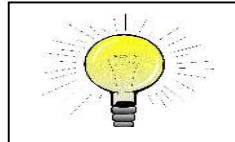
٤- أرتب وأدمج المقاطع للحصول على كلمة .



بَا

لُ

صَد




بَا

مِصْد


ح

٥- أربط .



عَصِيرٌ

صُوصٌ



مُصْحَفٌ

صُرْصُورٌ



1- ألون عندما أسمع صوت الضاد .



2- أضع دائرة حول حرف الضاد ثم أكتبه .

أَرْضُ

صَحْنٌ


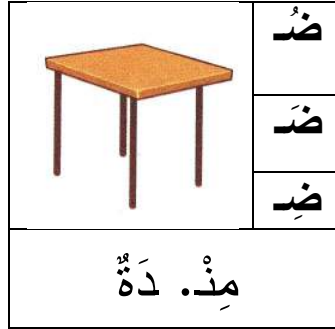
ضَبَابٌ

حُضْرٌ

مُمَرِّضَةٌ

رَمَضَانٌ

3- أكمل الناقص .




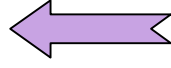

4- أرّتب وأدمج المقاطع للحصول على كلمة .



مَ

ضُ

رِب



رَ

بُ

مِض

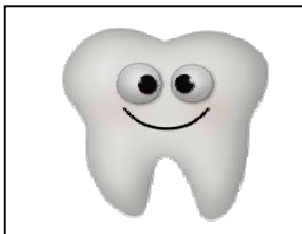
5- أرّبط .



مُمَرِّضٌ



ضِرْسٌ



بَعُوضَةٌ

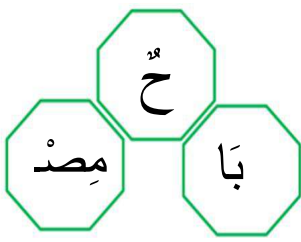
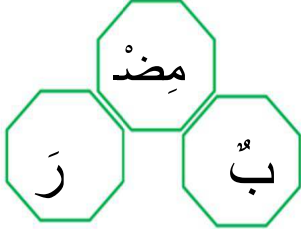
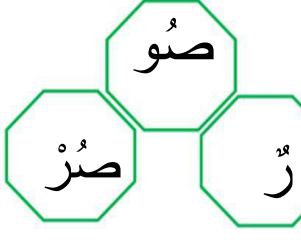
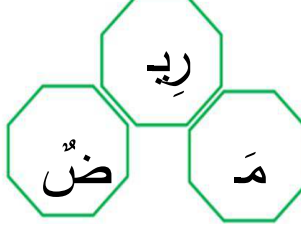






رَضِيعٌ


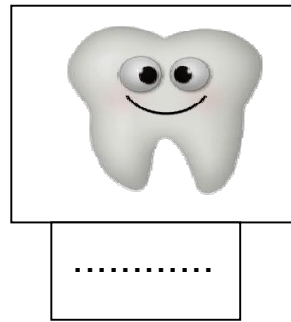


-أكمل الناقص.

	ضِدْ ضَيْدِ ضَيْدِ		صَدْ ضَا صَا		ضَدَّ ضَا صَدَّ		ضَدَّ صَا صَدَّ
رَ .ع	بُونْ .	خُ .ر	حُنْ .				

-أرتب ثم أدمج المقاطع للحصول على كلمة.


			
			

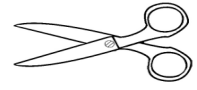
-أكتب تحت كل صورة ما يناسبها.



-أرتب الكلمات لأحصل على جملة.

رِضَا عَصِير شَرِبَ المِشْمِشِ





1- ألَوْنُ عندما أَسْمَعُ صَوْتِ الْقَافِ .

حَرِيقٌ

فَقِيرٌ

يَاقُوتٌ

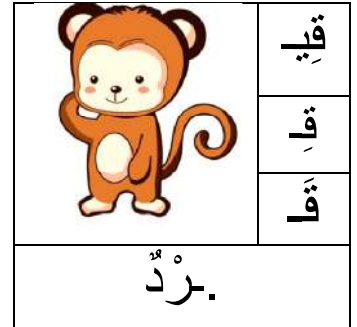
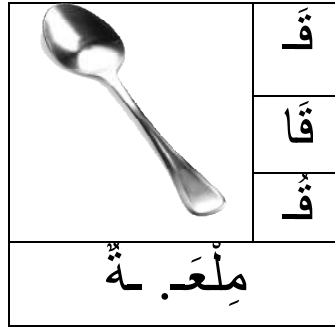
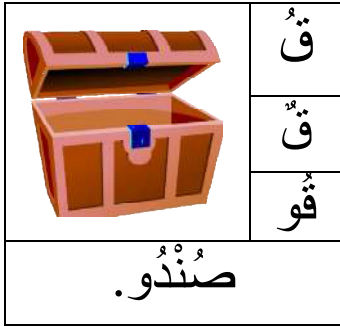
قَفَّازٌ

قَصْرٌ

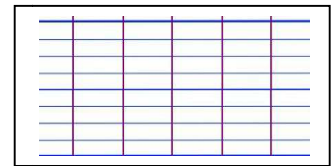
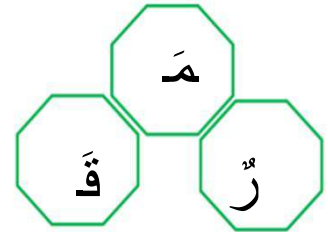
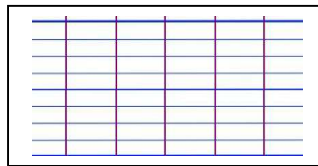
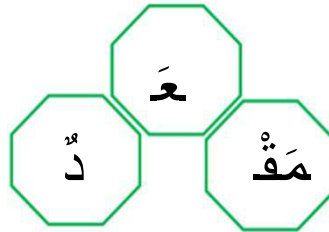

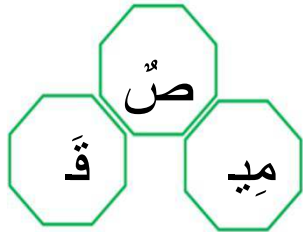
صُوفٌ

2- أَضَعُ دَائِرَةً حَوْلَ حَرْفِ الْقَافِ ثُمَّ أَكْتُبُهُ .

3- أَكْمِلِ النَّاقِصَ .



4- ارْتَبِّ وَأَدْمِجِ الْمَقَاطِعَ لِلْحُصُولِ عَلَى كَلِمَةٍ .



5- اَرْبِطْ .




قُبَّعَةٌ

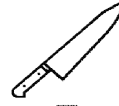
قَارِبٌ

قَمَحٌ

بُرْتَقَالَةٌ



1- ألون عندما أسمع صوت الكاف .



2- أضع دائرة حول حرف الكاف ثم أكتبه .

كوب

كهف

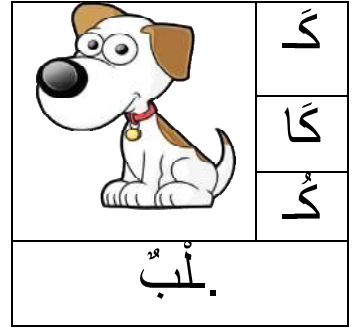

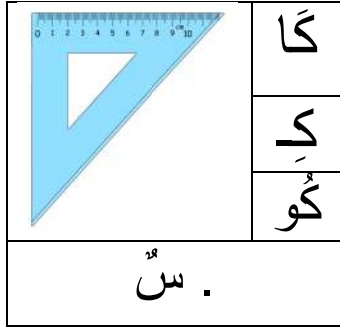
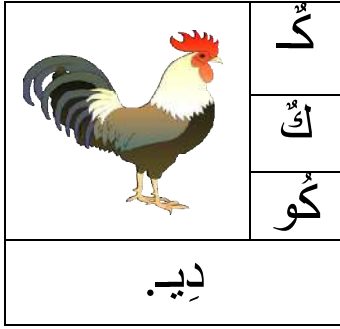
كراس

رُكبة

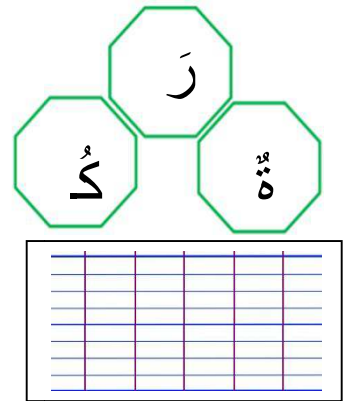
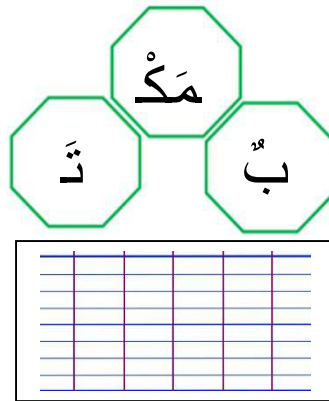
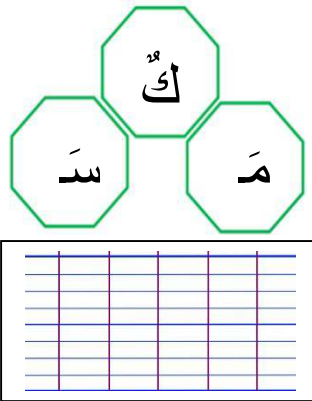
شباك

مكواة


3- أكمل الناقص .



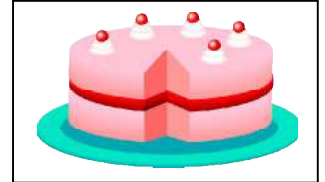
4- أرتب وأدمج المقاطع للحصول على كلمة .



5- أربط .



كعكة




ملائم


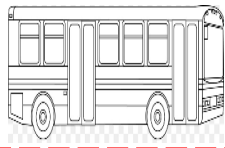



كتاب

سمكة



1- ألون عندما أسمع صوت الطاء .



2- أضع دائرة حول حرف الطاء ثم أكتبه .

ظرف

طبق





مطبخ

شظيرة

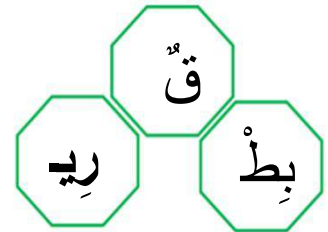
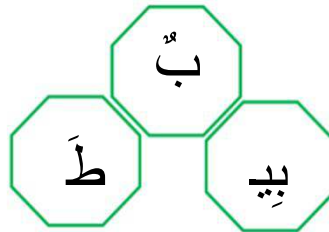
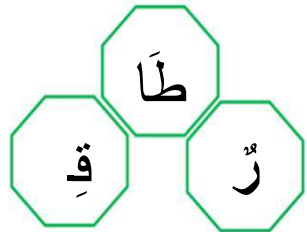
فطور

مطار

3- أكمل الناقص .



4- أرتب وأدمج المقاطع للحصول على كلمة .



5- أربط .



مطرقة



طماطم



مسطرة



بساط

2



١- ألَوْنُ عِنْدَمَا أَسْمَعُ صَوْتَ الثَّاءِ .

ثَلَاثُونَ

أَثَاثٌ

شَاحِنَةٌ

عُثْمَانُ

كُتَيْبٌ

ثِيَابٌ

٢- أَضَعُ دَائِرَةً حَوْلَ حَرْفِ الثَّاءِ ثُمَّ أَكْتُبُهُ .

٣- أَكْمِلِ النَّاqِصَ .

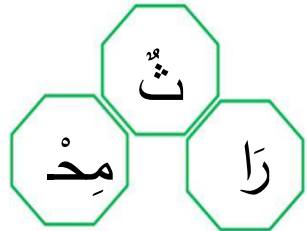
	اِثْنَانِ
	اِثْنَيْتَيْ
	اِثْنَيْتَيْنِ
مُثَلِّدٌ	

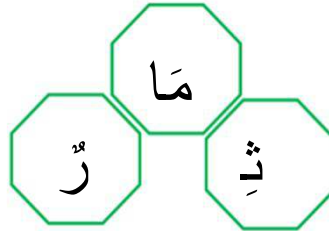
	اِثْنَانِ
	اِثْنَيْتَيْ
	اِثْنَيْتَيْنِ
تَمَلِّدٌ	

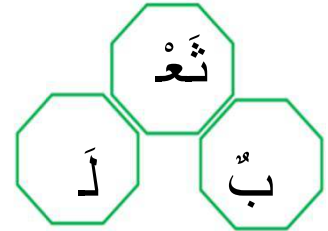
	اِثْنَانِ
	اِثْنَيْتَيْ
	اِثْنَيْتَيْنِ
مَمٌ .	

	اِثْنَانِ
	اِثْنَيْتَيْ
	اِثْنَيْتَيْنِ
مَانِيَةٌ .	

٤- ارْتَبِّ وَأَدْمِجِ المَقَاتِعَ لِلْحُصُولِ عَلَى كَلِمَةٍ .







٥- اَرْبِطْ .



مُثَلِّجَاتٌ



ثَلَاثَةٌ

ثَلَاجَةٌ

لِثَامٌ



1- ألون عندما أسمع صوت الذال .



2- أضع دائرة حول حرف الذال ثم أكتبه .

ذيد

زيد




ذكور

ذئبة


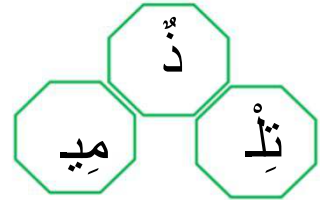

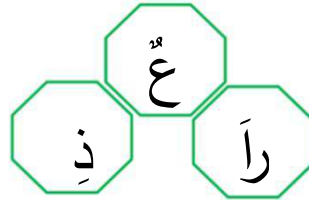

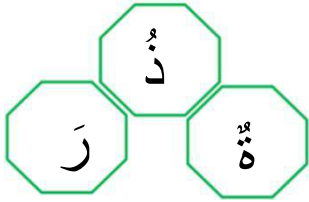
ذبور

ذئع

3- أكمل الناقص .



4- أرتب وأدمج المقاطع للحصول على كلمة .



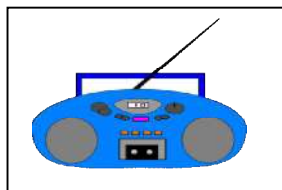
5- أربط .




مذيع



ذبابة




جذ



ذهب

1- ألَوْنُ عندما أسمع صوتَ الفاء .



2- أضع دائرةً حولَ حَرْفِ الفاءِ ثمَّ أَكْتُبُهُ .

دَفْتَرٌ

كَهْفٌ

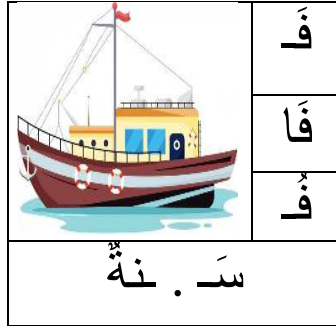
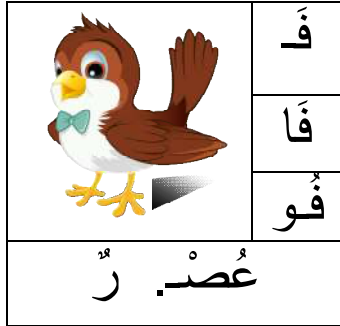

نَفَقٌ

حَنْفِيَّةٌ

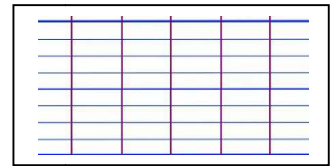
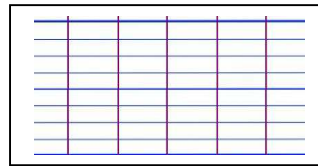
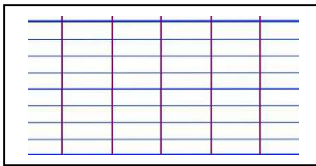
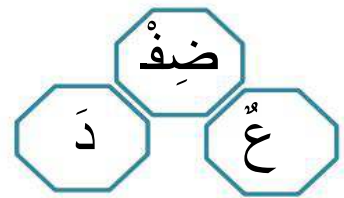
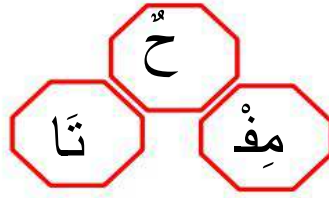
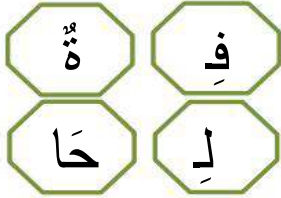
عُرْفَةٌ

فَاكِهَةٌ


3- أَكْمِلُ النَّاقِصَ .



4- أرتبُ وأدمجُ المقاطعَ للحصولِ على كلمةٍ .



5- أربطُ .




نَافِذَةٌ

فَرَاشَةٌ

تُفَاحَةٌ

ضِفْدَعٌ



١- ألَوْنُ عندما أسمعُ صَوْتِ الوَاوِ .



٢- أضعُ دَائِرَةً حَوْلَ حَرْفِ الوَاوِ ثمَّ أَكْتُبُهُ .

وِسَامٌ

زَوْرَقٌ


دَوَاءٌ


وَطَّوَأْتُ


مَوْلُودَةٌ


لَوْنٌ

٣- أَكْمِلِ النَّاقِصَ .

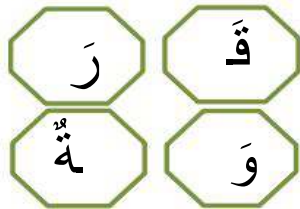
	وُو
	وِ
	وَا
جَرٌّ .	

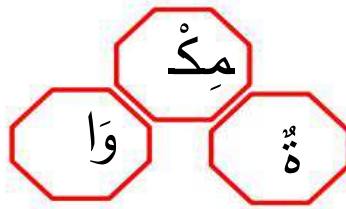
	وُ
	وُو
	وَا
طَا . سٌ	

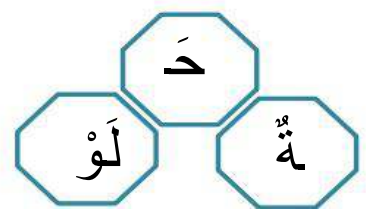
	وُ
	وِ
	وَا
فَ . كَةٌ	

	وَ
	وِ
	وُ
سَادَةٌ .	

٤- ارْتَبِ وَأَدْمِجِ المَقَاتِعَ لِلْحُصُولِ عَلَى كَلِمَةٍ .







٥- ارْبِطِ .



شَوَكَةٌ



طَاوِلَةٌ



دَلْوٌ



وِشَاحٌ

1- ألون عندما أسمع صوتَ الياءِ .



2- أضع دائرةً حولَ حَرَفِ الياءِ ثم أكتبهُ .

ذَيْلٌ

يَمِينٌ

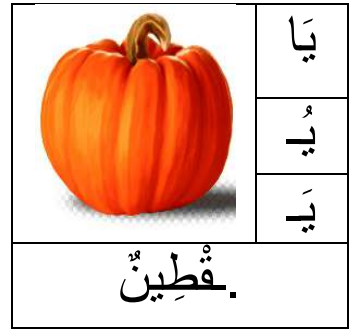
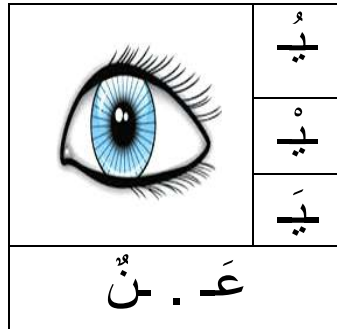
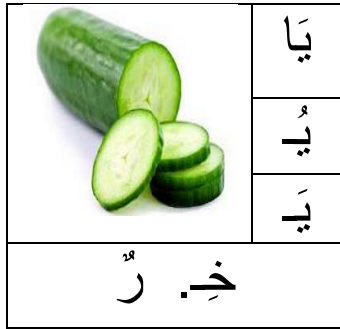
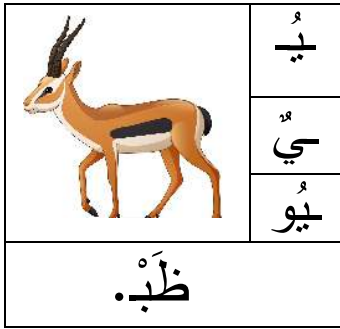
جَدِي

طُيُورٌ

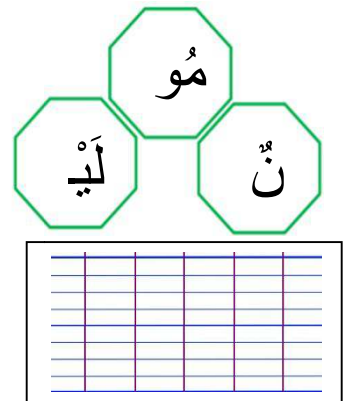
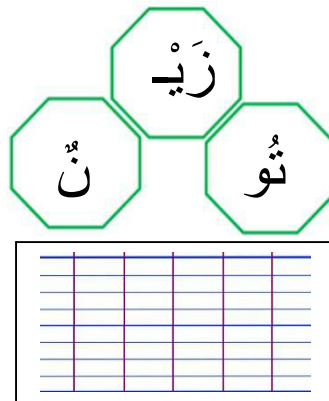
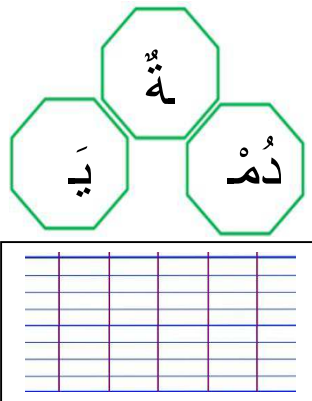
ثِيَابٌ

يَمَامَةٌ

3- أكملُ الناقصَ .



4- أرْتبُ وأدمِجُ المقاطعَ للحصولِ على كلمةٍ .



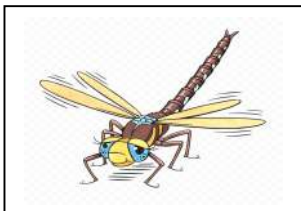
5- أرْبِطُ .



كُرْسِيٌّ



يَعْسُوبٌ



خَيْمَةٌ



سَيَّارَةٌ

أوراق عمل للمعروف

السنة الأولى ابتدائي