

# ورقة عمل حرف "أ"

بنك التمارين لاطفال طيف التوحد



1 إربط الكلمات بالصور



رأس

إجاص

فأس

أريكة

أناناس

2 أكمل حرف أ الناقص



سما..



قد..



خط..



ك.. س



.. سد

3 حوِّط حرف أ ثم أكتبه



إيناس

...



أولى

...



آلة

...



إبريق

...



أذن

...



أرنب

...

4 أدمج المقاطع للحصول على كلمة



5 رتب الكلمات للحصول على جملة



أنا

أحب

استادتي

بنك التمارين لاطفال طيف التوحد  ورقة عمل حرف "ي" "ي"

1 إربط الكلمات بالصور



يَفْسُوب



يَيْتُ



يَقْطِين



يَاسْمِين



سَيَّارَةٌ

2 أكمل حرف ي الناقص بجميع أشكاله



نَا....



ظَبْ....



بَ...ضَةٌ



...مَامَةٌ

3 حوِّط حرف ي بكل حركاته القصيرة و المدورة ثم أكتبه



شَدْرَايِينُ

...



يُوسُفِي

...



خِيَارُ

...



مَصَايِفُ

...



يُنْبُوغُ

...




يَدُ

...


4 أدمج المقاطع للحصول على كلمة




.....



.....



.....



.....

5 رتب الكلمات للحصول على جملة

يُنْبَغَاءُ يَدُ الزَّيْتَانِي

.....

# ورقة إيماج حرفي ف و و

1 إرمي الكرة في السلة المناسبة



2 ضع كل كلمة في بيتها المناسب



فَهْدُ - رَفٌّ - رَوْرٌ - قُنْفُذٌ - مَصَوْرٌ  
- نِصْفٌ - فِرْوٌ .

5 اربط الكلمات بالصور



وَاحَةٌ



مِغْطَفٌ



وَخْشَنٌ



فِطْرٌ



فَمٌ

3 ارمج المقاطع للحصول على كلمة



.....

.....

.....

4 اكتب الكلمة التي تمثل الصورة



# ورقة عمل حرف "و" " f بنك التمارين لاطفال طيف التوحد

1 اربط الكلمات بالصور



1



وَاحِدٌ

وَرَقَةٌ

مَوْزٌ

وَلَدٌ

رَوَاءُ

إِوَزَةٌ

2 أكمل كتابة الكلمات التي تمثل الصور



زَلْ...



...وَأ...



فَ.....

3 أكمل حرف 'و' الناقص بجميع حركاته القصيرة و المدورة



ط.....ن



طَا.....س



أل.....ن



...سَادَةٌ



جَزْ...



زِرَّة...

4 أدمج المقاطع للحصول على كلمة



.....



.....



.....



.....

5 رتب الكلمات للحصول على جملة

.....

الطافوس - ألوان - جميلة

# ورقة عمل حرف "ف" بنك التمارين لأطفال طيف التوحد



فُرْشَاةٌ



قِفْلٌ



نَافِذَةٌ



فَازٌ



مِفْتَاحٌ

1 اربط الكلمات بالصور



صُوفٌ



هَاتِفٌ



ضَبَّادٌ



فَرَّاشَةٌ

2 أكمل حرف ف الناقص بجميع أشكاله



سَفِينَةٌ

.....



عُصْفُورٌ

.....



تُفَّاحَةٌ

.....



حَافِلَةٌ

.....



فُسْتَانٌ

.....



فَرَوَلَةٌ

.....

3 حوِّط حرف ف بجميع حركاته ثم اكتبه

4 أدمج المقاطع للحصول على كلمة ثم اكتبها



.....



.....



.....



.....

5 رتّب الكلمات لتكوين جملة

جَمِيلَةٌ | الصَّفْرَاءُ | الفَرَّاشَةُ

نَظِيفٌ | فِلَةٌ | فُسْتَانٌ

.....

.....

# ورقة إرماع حرفي غ و خ

1 ضع كل كلمة في بيتها



مفارة - بخين - مشغون - فخور - ثغور - نخين -  
بغال - بخوز - صغاز - فخور - سخي - نخون -  
غانب - اخي - يغوض - غيرة - خارم - بغيض -  
خاسر - مغيب - غون - خاشع - صفير - خارج



3 اربط الكلمة بالصورة



باخرة



مخ



غراء

2 قطع الكلمات ثم اكتب عدد المقاطع

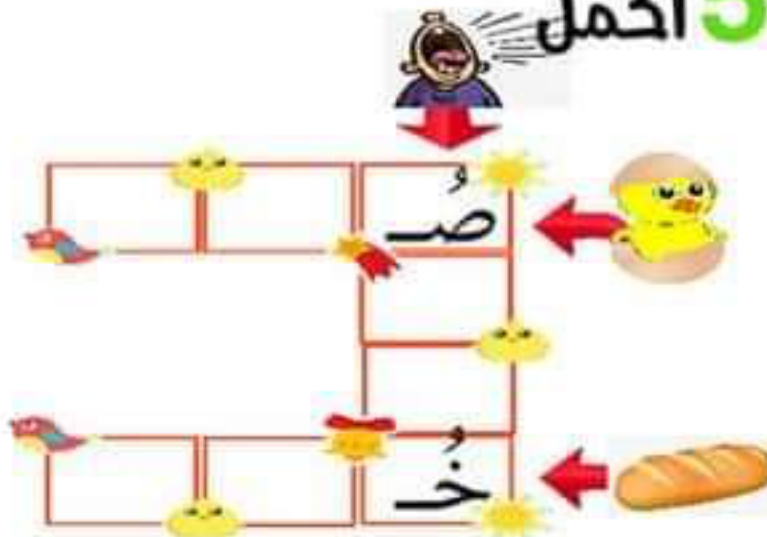
..... مفارغ

..... اغلق

..... لفة

..... رخيص


5 اكمل



4 اكمل الحرف الناقص



...واصة



...نزر



...مبزة



...نجر

# ورقة عمل حرف "خ" بنك التمارين لاطفال طيف التوحد

1 اربط الكلمات بالصور



خَمْسَةٌ

خِلْخَانٌ

كُوخٌ

خُنْفَسَاءٌ

خُضَارٌ

2 أكمل حرف خ الناقص بجميع أشكاله



خُو ...

بِطِي...

مـ..رُوَظ

مـ..رُوَف

3 حوِّط حرف خ بجميع حركاته ثم اكتبه



نَخِيلٌ

صُخْرُوَظ

خَاتَمٌ

خِرَانَةٌ

خُبْزٌ

خَشَبٌ

4 ارمح المقاطع للحصول على كلمة



5 رتب الكلمات لتكوين جملة

الخُبْزُ الكَلْبُ خَيْرِيكَةُ

لَوْنٌ

أَلْطَمَرُ

الخِيَارُ

# ورقة عمل حرف "غ" بنك التمارين لاطفال طيف التوحد

1 إربط الصور بالكلمات



غوريلا

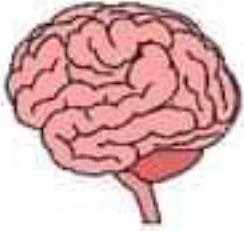
كنغز

غسالة

غصن

أغنام

2 أكمل حرف غ الناقص بجميع أشكاله



رما..



صف...



بدياء



زال.

3 حوِّط حرف غ بجميع حركاته ثم أكتبه



رغيفاً

....



برغوث

....



غابة

....



غذاء

....



غراب


....



غيمة

....

4 أدمج المقاطع للحصول على كلمة



5 رتب الكلمات لتكوين جملة

عنيّة

غسلت

الغراف

الغزالة الغابة غادرت

.....

.....

# ورقة عمل حرف "غ" f بنك التمارين لاطفال طيف التوحد

1 اربط الصور بالكلمات



غوريلا

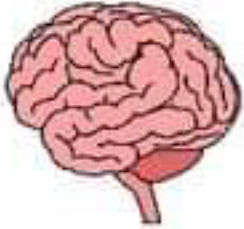
كنغز

غسالة

غصن

أغنام

2 أكمل حرف غ الناقص بجميع أشكاله



رِمًا..



صَف...



بِدِّاء



بِرَّان

3 حوِّط حرف غ بجميع حركاته ثم أكتبه



رَغِيْفًا

....



بِرَّغُوْثًا

....



غَابَةً

....



غِذَاءً

....



غُرَابًا

....



غَيْمَةً

....

4 ادمج المقاطع للحصول على كلمة



5 رتب الكلمات لتكوين جملة

عَنِيَّةٌ

غَسَلَتْ

الْغُرَّافِ

الْغَزَالَةُ الْغَابَةَ غَادَرَتْ

.....

.....

# ورقة عمل حرف 'ز'

بنك التمارين لاطفال طيف التوحد



1 إربط الكلمات بالصور



مَوْزٌ

جَزِيرَةٌ

زَرِيَّةٌ

كَرَزٌ

زَهْرَةٌ

2 أكمل الحرف الناقص



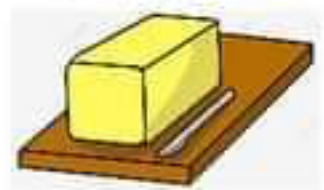
لَوْ..



خَبْ..



مِ.. هَرِيَّةٌ



بِدَةٌ..

3 حوِّط الحرف بجميع حركاته ثم أكتبه



زِينَةٌ

.....



حَلَزُونٌ

.....



غَزَالٌ

.....



زِرٌّ

.....



زُهُورٌ

.....



زَرَّافَةٌ

.....

4 أدمج المقاطع للحصول على كلمة



.....



.....



.....



.....


5 رتب الكلمات للحصول على جملة

.....



# ورقة عمل حرف "ن"

1 حوِّط الصورة عند سماع حرف ن



2 أكمل الحرف ن الناقص بجميع أشكاله



لَيْمُونٌ...

عَيْنٌ...

عَيْبٌ...

حَلَّةٌ...

3 حَوِّط الحرف بجميع حركاته ثم أكتبه



نيرانٌ...

فانوسٌ...

نافذةٌ...

نمْرٌ...

نجومٌ...

نملةٌ...

4 ارمج المقاطع للحصول على كلمة



.....

.....

.....

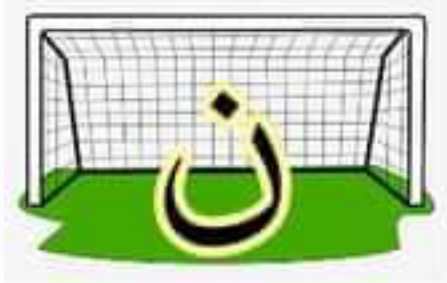
.....

5 رتب الكلمات للحصول على جملة

..... أمام مَرَّتْ ناقة النخلة

# ورقة إرماج حرفي ن و ز

1 سجل الهدف في المرمى الصحيح



2 قطع الكلمات إلى أصوات ثم اكتب عددها



3 ارمج المقاطع للحصول على كلمة



4 رتب الكلمات لتكوين جملة



# ورقة إرماع حرفي ث و ز


1 إربط كل كلمة بالحرف المناسب



2 حل الكلمات إلى مقاطع صوتية وأكتب عددها



3 لون البطاقة التي تحتوي على 'ث' بالأصفر و 'ز' بالازرق



4 رتب الكلمات للحصول على جملة



# ورقة عمل حرف "ذ" "ذ" "f" بنك التمارين لاطفال طيف التوحد

1 حوِّط حرف ذ بجميع أشكاله (أول، وسط، آخر الكلمة متصل و منفصل)



رَذَاذُ

....




قُنْفُذٌ

....



نَافِذَةٌ

....



ذُرَّةٌ

....

2 أكمل الحرف الناقص بكل أصواته القصيرة و المدور



مُذَمِّعٌ



بُذْرٌ



جِذْعٌ



رَاعٌ




سَبَابَةٌ



سَهَبٌ


3 أرمج المقاطع الصوتية للحصول على كلمة



.....



.....



.....



.....

4 رتّب الكلمات للحصول على جملة



.....



.....

# ورقة عمل حرف "ث" بنك التمارين لاطفال طيف التوحد

1 حوِّط حرف ث وأكتبه بجميع أشكاله



.....



.....



.....



.....

2 أكمل الحرف الناقص



.....رَانُ



.....مُ



تِم.....لُ



.....يَابُ



.....فَبَانُ



..عَلَبُ

3 أدمج المقاطع للحصول على كلمة



.....



.....



.....



.....



.....

4 رتّب الكلمات للحصول على جملة



.....