

دليل الأولياء

الأم الشبسية
والأم القبرية



إعداد وتصميم : الأستاذ محمّد

<https://www.facebook.com/pg/%D8%A7%D9%84%D8%A3%D8%B>

العمل موجه للأولياء والأساتذة وكل من
يهتم بتدريسه الصغار.

الأوراق الأولى تحمل نصائح وأيقونات مرشدة
والهدف منها التلقين والتدريب

بعدها تجد تطبيقات وهي مرقمة من واحد الى ثلاثة
والهدف منها تقويم المهارة والوقوف على الاختلالات
ودعمها

الأعمال لا تقدم دفعة واحدة للصغير
عليك اختيار الوقت والمكان المناسبين

تذكر دائما أن العمل مع الأطفال
يحتاج صبر وحلم ورفق ولين

<https://www.facebook.com/pg/%D8%A7%D9%84%D8%A3%D8%B>

إعداد وتصميم : الأستاذ محمّد



اللام القمرية: هي لام تنطق ولا تكتب عليها سكون،
وتأتي بعدها الحروف القمرية وهي: أ - ب - ج - ح
- خ - ع - غ - ف - ق - ك - م - هـ - و -

أقرأ وأنطق وأكتب - إملاء منظور-

من المهم نطق
الكلمة نطقا
صحيحا ثم كتابتها
لترسيخ المفهوم
فاللام القمرية
تنطق وتكتب

 تُنطَقُ  يُكْتَبُ		اللام القمرية	
.....		البَيْت	بَيْت
.....		المَسْجِد	مَسْجِد
.....		القَلَمُ	قَلَمُ

أضيف ' ال ' للكلمات ثم اكتبها

..... المَوْز		مَوْز	ال
.....		خَرُوف	ال
.....		فَأْر	ال
.....		بَصَلٌ	ال
.....		فَرَاشَة	ال



التحليل الصوتي مهم ويمكن لك ان
تطلب منه العكس، أي التركيب
انطلاقاً من التحليل



أحللُ الكلمات

المَجِيدُ	ال	مَ	جيد	د
الْبِلَاد
الْيَوْمُ
الْحَاسِبُ



أقرأ الجُمَل وأحاكي نطقَ الوَلِيِّ (المُعلّم)

نطق الكلمات عند الوصل (داخل تركيب او جملة) مهم
...اجعل المتعلم يلون نجمة ما وفق فيه كتحفيز وتشجيع



رَأَيْتَ الْقَمَرَ



الْقَمَرُ مُنِيرٌ

أَحِبُّ الْجُنْدِيَّ



الْجُنْدِيُّ شَجَاعٌ

شَرِبَ الْعَصِيرَ



الْعَصِيرُ لَذِيذٌ

أَمْسَكَ الْأَرْنبَ



الْأَرْنبُ سَرِيعٌ

قَرَأَ الْكِتَابَ



الْكِتَابُ مُفِيدٌ

اللام الشمسية: هي لام تنطق ولا تكتب والحرف الذي يأتي بعدها يكون مشدداً، والحروف الشمسية هي: ت - ث - ذ - د - ر - ز - س - ش - ص - ض - ط - ظ - ل - ن









أقرأ وأنطق وأكتب - إملاء منظور -

من المهم نطق الكلمة نطقاً صحيحاً ثم كتابتها لترسيخ المفهوم فاللام القمرية لا تنطق وتكتب	لا تُنطقُ يُكتبُ	لا تكتبُ يُنطقُ	اللام القمرية
.....	الشتاءُ شِتَاءُ
.....	الدلوُ دَلَوُ
.....	الصيفُ صَيْفُ

أضيف ' ال ' للكلمات ثم اكتبها

.....	الشمسُ	شَمْسُ	ال
.....	سُكَّرُ	ال
.....	ثَعْبَانُ	ال
.....	دَلَوُ	ال
.....	رُمَّانُ	ال

	تَسَلَّقَ الشَّجَرَةَ		الشَّجَرَةَ مُثْمِرَةً
	قَطَعَ الطَّرِيقَ		الطَّرِيقَ ضَيِّقَةً
	أَكَلَ التِّفَاحَ		التِّفَاحَ لَذِيذًا

التَّلَاعُبُ بِالْأَصْوَاتِ (الحذف، التغيير ...) محطة مهمة في ترسيخ اللام الشمسية والقمرية والتغيرات التي تصاحب النطق





أَقْرَأِ الْكَلِمَةَ وَأَلَوِّنْ نَوْعَهَا ثُمَّ أَحْذِفِ الْحَرْفَ الْمُلَوَّنَ مِنْهَا وَاكْتُبْهَا وَأَلَوِّنْ نَوْعَهَا

الكلمة	الكلمة بعد التغيير
السَّمَاءُ

أَقْرَأِ الْكَلِمَةَ وَأَلَوِّنْ نَوْعَهَا ثُمَّ أَبْدِلِ الْحَرْفَ الْمُلَوَّنَ بِحَرْفِ (د) وَاكْتُبْهَا وَأَلَوِّنْ نَوْعَهَا

الكلمة	الكلمة بعد التغيير
الهَوَاءُ









أشكّل من الحروف كلمة شمسية

ل - م - ح	
	
ال.....	ال.....


أرسم دائرة ○ حول حروف اللام القمرية ومربعاً □ حول حروف اللام الشمسية

خ	ح	ج	ث	ت	ب	أ
ص	ش	س	ز	ر	ذ	د
ق	ف	غ	ع	ظ	ط	ض
ي	و	ه	ن	م	ل	ك

أرسم شمساً ☀ للكلمات التي تبدأ باللام الشمسية وقمرًا 🌙 للتي تبدأ باللام القمرية

 <input type="checkbox"/>	 <input type="checkbox"/>	 <input type="checkbox"/>	 <input type="checkbox"/>
 <input type="checkbox"/>	 <input type="checkbox"/>	 <input type="checkbox"/>	 <input type="checkbox"/>

أقرأ ثم ألون الكلمات التي تحتوي لاما شمسية



أشطب الكلمات الدخيلة استناداً إلى اللام


القِطَارُ | البَيْتُ | التلفاز | الخُرُوفُ


السَّمَاءُ | الرَّبِيعُ | السَّابِعُ | الأَزْنَبُ


القَلَمُ | الصَّقْرُ | النَهْرُ | التَّمْسَاحُ

المِحْفَظَةُ | القِسْمُ | المِقْلَمَةُ | الدُّبُّ

أقرأ ثم اكتب ثم أضع سطرًا تحت اللام الشمسية وطران تحت القمرية

أرْكَبُ  أرْكَبُ ال.....

أرْكَبُ  أرْكَبُ ال.....

أرْكَبُ  أرْكَبُ ال.....

أقرأ الكلمات ثم أدخل عليها (ال)

اللام القمريّة

اللام الشمسيّة

جَبَلٌ

حَلِيبٌ


ظَفْرٌ

تفاحٌ

أدخل (ال) على الكلمات المُسطرة ثم أقرأ بطلاقة

يُحِبُّ... أَطْفَالٌ أ كَلَّ... فاكهة،

... تين و... بَطِيخ و... تمر.



إعداد الأستاذ محمّد

<https://www.facebook.com/pg/%D8%A7%D9%84%D8%A3%D8%B>

للمزيد من الاعمال والملفات يرجى زيارة صفحتنا على الفيس-بوك

<https://www.facebook.com/pg/%D8%A7%D9%84%D8%A3%D8%B>



الحمد لله العاكفين

يا الله إن كان بك علينا غضبٌ فنحنُ عبادك ونرجوك أن تغفر لنا
وترحمنا ممَّ يحدث لنا، اللهمَّ إننا نرجوك وأنت أحق أن ترحمني
فأرحمنا واغفر لنا.

يا رحيمُ يا رحمان يا ربَّ كلِّ شيءٍ وربَّ الأربابِ إرحمنا، واغفر لنا
وارفع عنا البلاءَ والوباءَ، اللهمَّ أننا أضعف من أن نتحمل فقد عزيز
لدينا فلا تفجعنا اللهم في أحيابنا.

اللهم ولا تمكن المرض والبلاء منا ومن أهلنا، اللهم إن هذا المرض
جند من جنودك وأنت وحدك القادر على رفعه عنا برحمة وعفواً
منك يا عفوياً كريم