

ورقة عمل حرفي الطاء والظاء

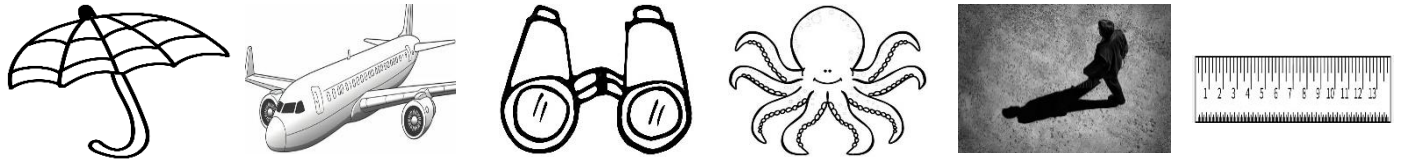
التمرين الأول: أحدّد مَوْضِعَ حَرْفِ الطاء ، بتلوين الخانة المناسبة، ثم أكتبه

طَعَامٌ	نَشَاطٌ	مَحَطَّةٌ	شَرِيْطٌ	مِطْرَقَةٌ	طِبْلٌ
<input type="checkbox"/>	<input type="checkbox"/>	<input type="checkbox"/>	<input type="checkbox"/>	<input type="checkbox"/>	<input type="checkbox"/>
.....





التمرين الثاني: أحدّد موضع حرف الظاء، بتلوين الخانة المناسبة، ثم أكتبه

فَطِيْعٌ	غَلِيْظٌ	ظَلْمٌ	نِظَامٌ	غَيْظٌ	ظِلٌّ
<input type="checkbox"/>	<input type="checkbox"/>	<input type="checkbox"/>	<input type="checkbox"/>	<input type="checkbox"/>	<input type="checkbox"/>
.....

التمرين الثالث: ألَوْنُ بِالْأَحْمَرِ عِنْدَمَا أَسْمَعُ حَرْفَ الطاء، وَبِالْأَضْفَرِ عِنْدَمَا أَسْمَعُ حَرْفَ الظاء.



التمرين الرابع: أرْتَبُ المَقَاتِعِ وَأَدْمِجْهَا لِأَتَحَصَّلَ عَلَى كَلِمَةٍ

وُ	طَا	سُّ	مُّ	ظَا	عِ	نُحْ	طِي	بَ	ةٌ	مَحْ	ظَا	فَ
				<input type="checkbox"/>	<input type="checkbox"/>	<input type="checkbox"/>	<input type="checkbox"/>	<input type="checkbox"/>	<input type="checkbox"/>	<input type="checkbox"/>	<input type="checkbox"/>	<input type="checkbox"/>

التمرين الخامس: أسمع وأكتب: (إملاء حروف أو كلمات)

<input type="checkbox"/>	<input type="checkbox"/>	<input type="checkbox"/>	<input type="checkbox"/>	<input type="checkbox"/>	<input type="checkbox"/>	<input type="checkbox"/>	<input type="checkbox"/>	<input type="checkbox"/>	<input type="checkbox"/>	<input type="checkbox"/>	<input type="checkbox"/>	<input type="checkbox"/>
<input type="checkbox"/>	<input type="checkbox"/>	<input type="checkbox"/>	<input type="checkbox"/>	<input type="checkbox"/>	<input type="checkbox"/>	<input type="checkbox"/>	<input type="checkbox"/>	<input type="checkbox"/>	<input type="checkbox"/>	<input type="checkbox"/>	<input type="checkbox"/>	<input type="checkbox"/>
<input type="checkbox"/>	<input type="checkbox"/>	<input type="checkbox"/>	<input type="checkbox"/>	<input type="checkbox"/>	<input type="checkbox"/>	<input type="checkbox"/>	<input type="checkbox"/>	<input type="checkbox"/>	<input type="checkbox"/>	<input type="checkbox"/>	<input type="checkbox"/>	<input type="checkbox"/>

ورقة عمل حرفي التاء والدال


التمرين الأول: أحدد موضع حرف التاء ، بتلوين الخانة المناسبة، ثم أكتبه

تَسْعَةٌ	حُوتٌ	مِفْتَاحٌ	وَقْتُ	مَكْتَبَةٌ	تَسْنِيمٌ
<input type="checkbox"/>	<input type="checkbox"/>	<input type="checkbox"/>	<input type="checkbox"/>	<input type="checkbox"/>	<input type="checkbox"/>
.....

التمرين الثاني: أحدد موضع حرف الدال، بتلوين الخانة المناسبة، ثم أكتبه

دُمِيَّةٌ	قَائِدٌ	مُدِيرٌ	وَاحِدٌ	مَدْفَأَةٌ	دَائِرَةٌ
<input type="checkbox"/>	<input type="checkbox"/>	<input type="checkbox"/>	<input type="checkbox"/>	<input type="checkbox"/>	<input type="checkbox"/>
.....

التمرين الثالث: ألون بالأحمر عندما أسمع حرف التاء، وبالأصفر عندما أسمع حرف الدال.



التمرين الرابع: أرتب المقاطع وأدمجها لأتحصل على كلمة

تَ رُ دَفُ	رُ تَمَ	فَ هَا تِ	جَا دَ جَاةٌ
			
<input type="text"/>	<input type="text"/>	<input type="text"/>	<input type="text"/>

التمرين الخامس: أسمع وأكتب: (إملاء حروف أو كلمات)

<input type="text"/>	<input type="text"/>	<input type="text"/>	<input type="text"/>	<input type="text"/>	<input type="text"/>
<input type="text"/>	<input type="text"/>	<input type="text"/>	<input type="text"/>	<input type="text"/>	<input type="text"/>
<input type="text"/>	<input type="text"/>	<input type="text"/>	<input type="text"/>	<input type="text"/>	<input type="text"/>

ورقة عمل حرفي الجيم والحاء

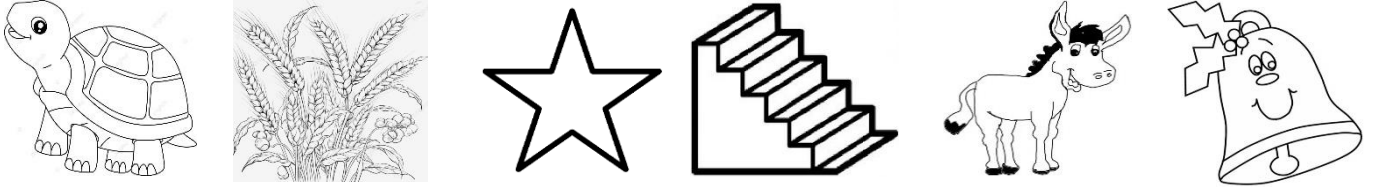
التمرين الأول: أحدد موضع حرف الجيم ، بتلوين الخانة المناسبة، ثم أكتبه

جَوَادٌ	دُرْجٌ	رَجُلٌ	ثَلْجٌ	مُرْجَانَةٌ	جُوزٌ
□ □ □	□ □ □	□ □ □	□ □ □	□ □ □	□ □ □
.....





التمرين الثاني: أحدد موضع حرف الحاء، بتلوين الخانة المناسبة، ثم أكتبه

حِصَانٌ	لَحْمٌ	مِلْحٌ	تِمْسَاحٌ	حَمَامَةٌ	صِحْنٌ
□ □ □	□ □ □	□ □ □	□ □ □	□ □ □	□ □ □
.....

التمرين الثالث: ألون بالأخضر عندما أسمع حرف الجيم، وبالأزرق عندما أسمع حرف الحاء.



التمرين الرابع: أرتب المقاطع وأدمجها لأتحصل على كلمة

مَ لُ جَ	جِ دُ عُ	حُ سَا تِمَ	ةَ فَ مَحَ ظَ
			
□ □ □	□ □ □	□ □ □	□ □ □

التمرين الخامس: أسمع وأكتب: (إملاء حروف أو كلمات)

□ □ □	□ □ □	□ □ □	□ □ □
□ □ □	□ □ □	□ □ □	□ □ □
□ □ □	□ □ □	□ □ □	□ □ □
□ □ □	□ □ □	□ □ □	□ □ □

ورقة عمل حرفي العين والهاء

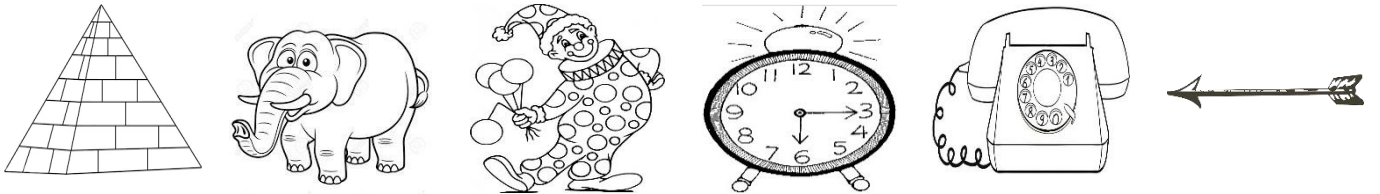
التمرين الأول: أحدد موضع حرف العين ، بتلوين الخانة المناسبة، ثم أكتبه

مِعْصَمٌ	عَرَبَةٌ	مُرَبَّعٌ	مِعْوَلٌ	عِيدَانٌ	مُعَلِّمَةٌ
<input type="text"/>	<input type="text"/>	<input type="text"/>	<input type="text"/>	<input type="text"/>	<input type="text"/>
.....





التمرين الثاني: أحدد موضع حرف الهاء، بتلوين الخانة المناسبة، ثم أكتبه

فَوَاكِهٌ	مُنْتَزَةٌ	زُهْرٌ	وَجْهٌ	هَرَّةٌ	مَهْدٌ
<input type="text"/>	<input type="text"/>	<input type="text"/>	<input type="text"/>	<input type="text"/>	<input type="text"/>
.....

التمرين الثالث: أُلَوِّنُ بِالْأَخْضَرِ عِنْدَمَا أَسْمَعُ حَرْفَ الْعَيْنِ، وَبِالْأَزْرَقِ عِنْدَمَا أَسْمَعُ حَرْفَ الْهَاءِ.



التمرين الرابع: أرتب المقاطع وأدمجها لأتحصل على كلمة

نُّ بَا ثَع	دُ فَه	فُ هَا تِ	مَ ا ر ة
			
<input type="text"/>	<input type="text"/>	<input type="text"/>	<input type="text"/>

التمرين الخامس: أسمع وأكتب: (إملأ حروف أو كلمات)

<input type="text"/>	<input type="text"/>	<input type="text"/>	<input type="text"/>	<input type="text"/>	<input type="text"/>	<input type="text"/>	<input type="text"/>	<input type="text"/>	<input type="text"/>
<input type="text"/>	<input type="text"/>	<input type="text"/>	<input type="text"/>	<input type="text"/>	<input type="text"/>	<input type="text"/>	<input type="text"/>	<input type="text"/>	<input type="text"/>

