



أوراق عمل للمصروف
السنة الأولى ابتدائي



جزولي محمد

1- ألون عندما أسمع صوت الميم .



2- أضع دائرة حول حرف الميم ثم أكتبه .

لَيْمُونٌ

قَمَرٌ

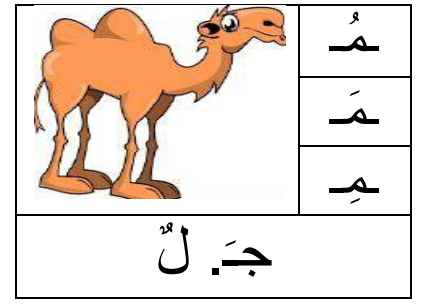
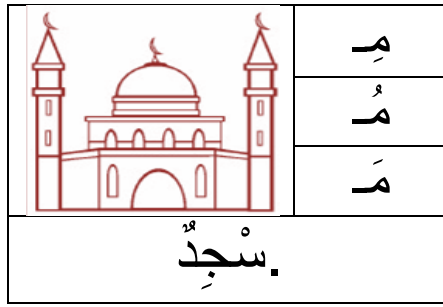

مِسْطَرَةٌ

مَرِيْمٌ

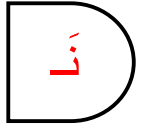

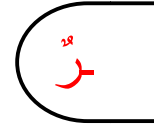
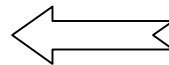
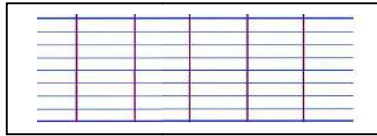
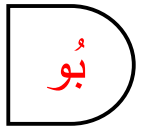

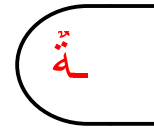
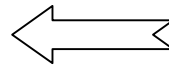

وَرْدَةٌ

مَائِدَةٌ



3- أكمل الناقص .



4- أدمج المقاطع للحصول على كلمة .



5- أربط .






مُعَلِّمَةٌ

حَمَامٌ

أَحْمَدُ

عَلَّمَ

الْوَنُّ عندما أسمع صوت الباء .



أضع دائرة حول حرف الباء ثم أكتبه .

نَحْلَةٌ

بُلْبُلٌ

بَطِيخٌ


عَبِيرٌ

بَاخِرَةٌ

عَنْكَبُوتٌ


أكمل الناقص .

	بـ
	بـ
	بـ
طـ بـ	

	بـ
	بـ
	بـ
قـ رـ	

	بـ
	بـ
	بـ
زـ مـ	

أدمج المقاطع للحصول على كلمة .



اربط .





مِبْرَاةٌ

عُلبَةٌ

مَطْبَخٌ

بِلَالٌ

1- ألون عندما أسمع صوت الراء .



2- أضع دائرة حول حرف الراء ثم أكتبه .

جَوَارِبُ

رِيشة


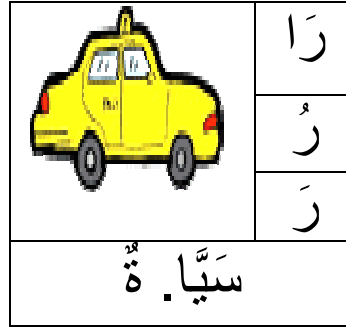
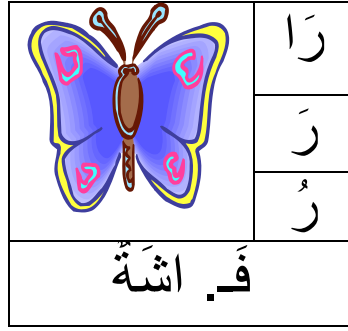
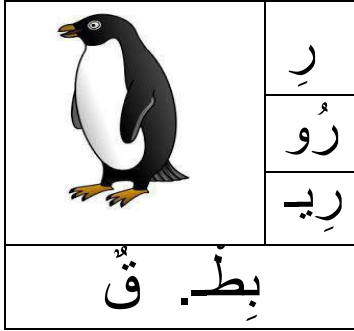
حَلَزُونُ

صَارُوخُ

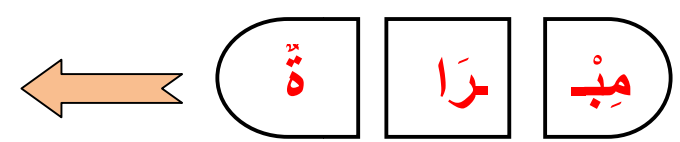

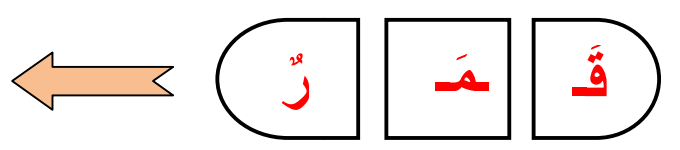
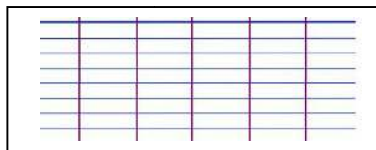
طَائِرَةٌ

زَرَافَةٌ

3- أكمل الناقص .



4- أدمج المقاطع للحصول على كلمة .



5- أربط .





مِدْوَرٌ

كُرَّاسٌ

جَرَسٌ

سَرِيرٌ

1- ألَوْنُ عندما أسمعُ صوتَ اللّامِ .



2- أضع دائرةً حولَ حرفِ اللّامِ ثم أكتبُهُ .

بُنْبُلٌ

طَاوِلَةٌ

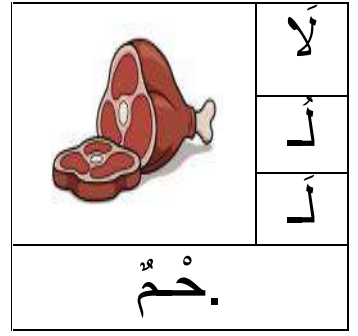

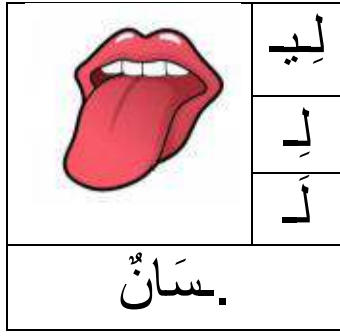
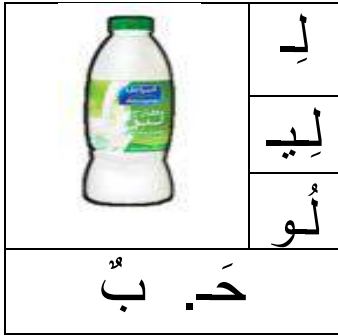
نَمَلَةٌ

مُلَاكِمٌ

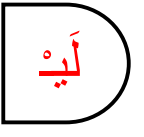
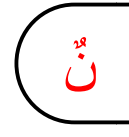

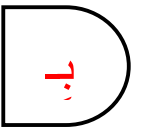
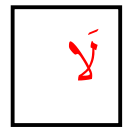
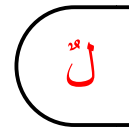

تَعَلَبٌ

قُلُوبٌ

3- أَكْمِلِ النَّاقِصَ .



4- أدمِجِ المقاطعَ للحصولِ على كلمةٍ .



5- أربِطُ .



عَلَّمَ



لَوْحَةً

قَلَمٌ



مُعَلِّمٌ

1- ألون عندما أسمع صوت التاء .



2- أضع دائرة حول حرف التاء ثم أكتبه .

بِنْتٌ

مِقْلَمَةٌ


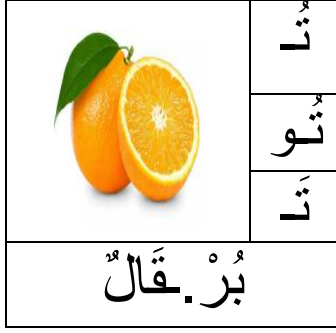
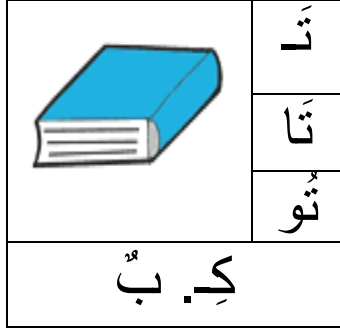

تِلْفَازٌ

مَكْتَبٌ

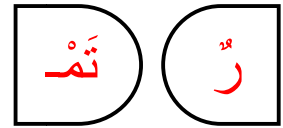
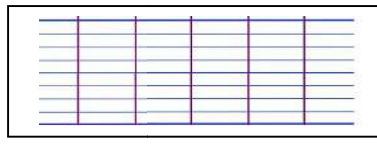
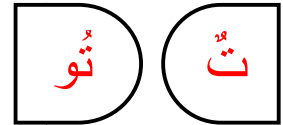

بُسْتَانٌ

وَرْدَةٌ



3- أكمل الناقص .



4- أرتب وأدمج المقاطع للحصول على كلمة .



5- أربط .




مَدْرَسَةٌ

تَفَاحَةٌ

مِبراةٌ

بَقْرَةٌ

1- ألون عندما أسمع صوت الدال .



2- أضع دائرة حول حرف الدال ثم أكتبه .

حَدِيقَةٌ

صُنْدُوقٌ

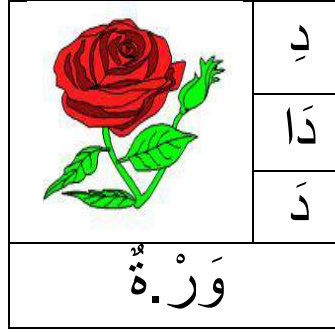
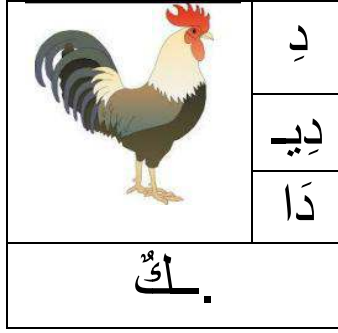

دَمْعَةٌ

مِدَادٌ

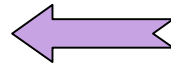
مِدْوَرٌ

مَدْرَسَةٌ

3- أكمل الناقص .



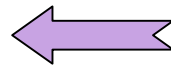
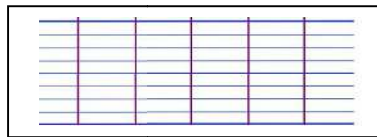
4- أرّتب وأدمج المقاطع للحصول على كلمة .



مَ

دِي

رَ



دَمْعَةٌ

دُو

دَ

5- أربط .



مِنْضَدَةٌ



جَدَّتِي

خَدِيجَةٌ



دَقَقَرٌ



1- أصل المَقْطَع بالكلمة التي يوجد فيها .

د

م

ت

ل

ب

ر

بُسْتَانٌ

لُعْبَةٌ

بَابٌ

سَرِيرٌ

مِحْفَظَةٌ

ضِفْدَعٌ

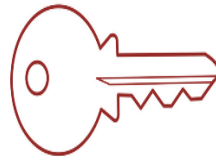
2- أكمل الناقص .

بَا
مَا
كَا

مِسْدَرٌ

مَا
تَا
بَا

ذُبَابَةٌ

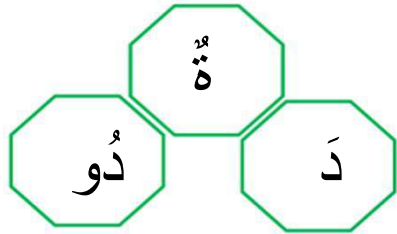
مَا
تَا
بَا

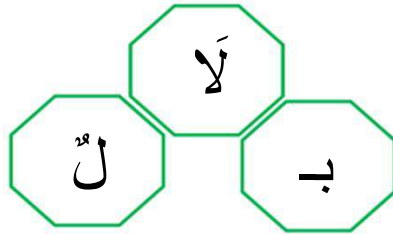
مِفْحٌ

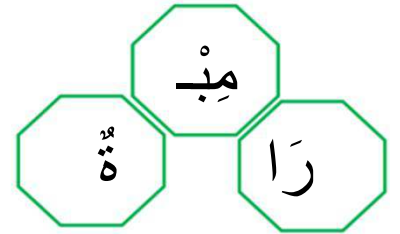
دَا
لَا
رَا

شَجَرَةٌ

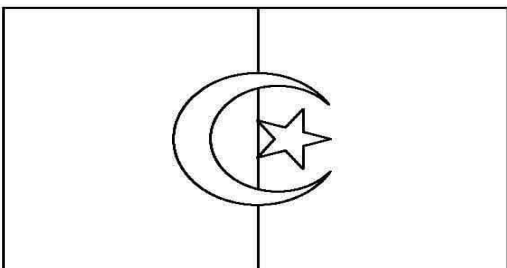
3- أرتب ثم أدمج المقاطع للحصول على كلمة .







4- أكمل الناقص ثم ألون .



الجزائر


رِي، م، ل، دِي

بِلَا.

عَبَم.

أَخْتَرِ.

ألوّن عندما أسمع صوت العين .



أضع دائرة حول حرف العين ثم أكتبه .

مَعَامِلٌ

مُسْتَوْدَعٌ

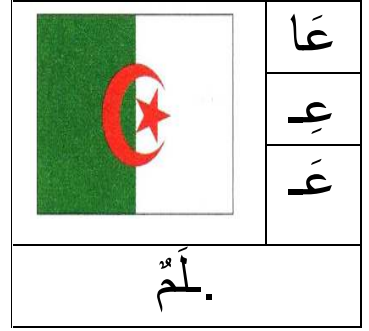
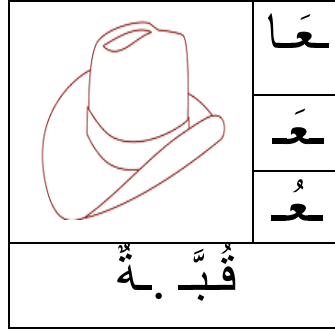
دَمْعَةٌ

غُرَابٌ

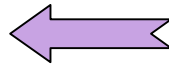
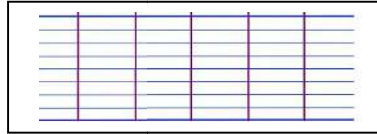
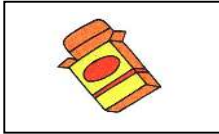

مَصْنَعٌ

عَيْدٌ

أكمل الناقص .



أرتب وأدمج المقاطع للحصول على كلمة .




أربط .



قَطِيعٌ



مَزْرَعَةٌ

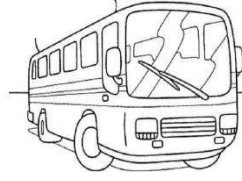



عَرَبَةٌ



مُعَلِّمٌ

1- ألَوْنُ عندما أَسْمَعُ صَوْتَ الهَاءِ .



2- أَضَعُ دائِرَةً حَوْلَ حَرْفِ الهَاءِ ثم أَكْتُبُهُ .

وَجْهٌ

نَهْرٌ

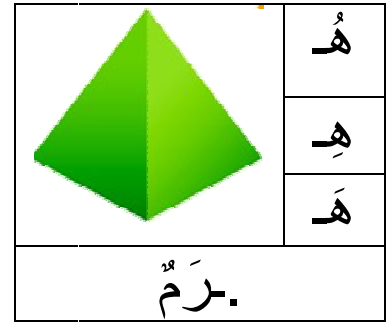

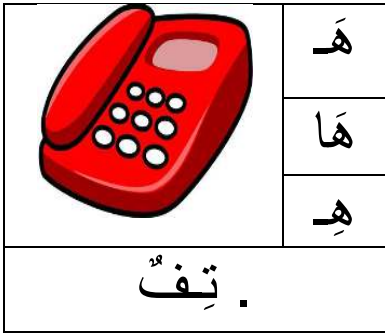
شَجَرَةٌ

سِيَّهَامٌ

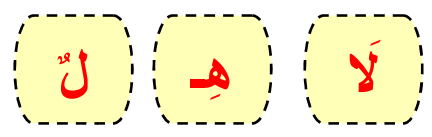

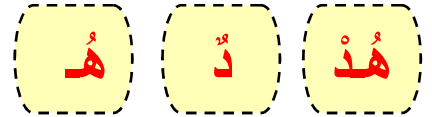


مِيَاهٌ

هَوَاءٌ

3- أَكْمِلُ النَّاقِصَ .



4- أَرْتَبُ وَأَدْمِجُ المقاطعَ للحصولِ على كلمةٍ .



5- أَرْبِطُ .



هِرَّةٌ



مُهْرٌ


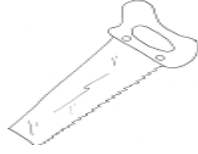


زَهْرَةٌ



مُهْرَجٌ

١- ألون عندما أسمع صوت الجيم .



٢- أضع دائرة حول حرف الجيم ثم أكتبه .

حِجَارَةٌ

سِيَّاحٌ

جَرِيدَةٌ

حَدِيقَةٌ

عَجِينٌ

عَجُوزٌ

٣- أكمل الناقص .



جَا

جَا

جَا

دَ . جَهْ



جَا

جَا

جَا

مَسْ . نْ



جَا

جُو

جَا

نَدِي .



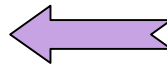

جَا

جَا

جَا

رَا دَةٌ

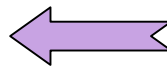

٤- أرْتبُ وأدمج المقاطع للحصول على كلمة .



دَا

رْ

جَا



جَا

لْ

مَ


٥- أرْبِطُ .



جِسْرٌ



دَرَّاجَةٌ





جَبَلٌ



جُبْنٌ

1- ألَوْنُ عندما أَسْمَعُ صَوْتِ الحاءِ .



2- أَضَعُ دائرةً حولَ حرفِ الحاءِ ثم أكتبُ .

خِرَانَةٌ

تِمْسَاحٌ

لُحُومٌ

صَحْرَاءُ

أَحْمَدُ

سَاحَةٌ

3- أَكْمِلُ الناقِصَ .



حَ

حَا

حُو

فِلَةٌ .



حِ

حَا

حُو

تٌ .



حِي

حَا

حُو

صَانَ .



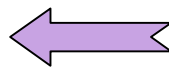
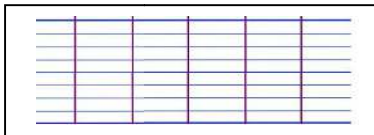
حَ

حَا

حُو

تَفَابَةٌ .

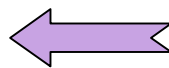

4- أَرْتَبُ وَأَدْمِجُ المقاطعَ للحصولِ على كلمةٍ .



حَا

هَ

مِم



بِ

حَا

لِي

5- أَرْبِطُ .



حَدِيقَةٌ




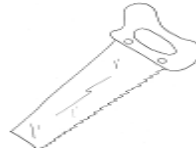
حَمَامَةٌ



حَبْلٌ



حَمَّامٌ



١- ألَوْنُ عندما أَسْمَعُ صَوْتَ السَّيْنِ .

شَمْسٌ

سَلْمٌ

حَبْسٌ


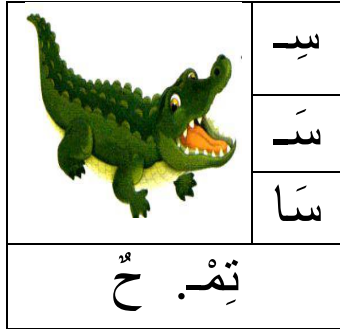

مِسْمَارٌ

رِسَالَةٌ

سَحَابَةٌ

٢- أَضَعُ دَائِرَةً حَوْلَ حَرْفِ السَّيْنِ ثُمَّ أَكْتُبُهُ .

٣- أَكْمِلُ النَّاقِصَ .




٤- أَرْتَبُ وَأَدْمِجُ الْمَقَاطِعَ لِلْحُصُولِ عَلَى كَلِمَةٍ .



سَدَ

رَ

رِيَدَ



سَةَ

سَا

عَا

٥- أَرْبِطُ .



تِسْعَةٌ

مَسْجِدٌ



سَلَّةٌ

سَبُورَةٌ



١- أصل المَفْطَع بالكلمة التي يوجد فيها .

جَا

س

عَا

ش

حَا

ه

حَشِيثٌ

حَافِلَةٌ


مِيَاهٌ


حِجَارَةٌ


سَاعَةٌ


شَّمْسٌ

٢- أكمل الناقص .


	ه
	هـ
	هه
مُنْبِّ.	


	ح
	حـ
	حه
ع . ن .	


	ن
	نـ
	نه
ن . جة .	


	ش
	سا
	سد
لّة .	

٣- أرتب ثم أدمج المقاطع للحصول على كلمة .

ل	لا	ها
		

ر	ش	رح
		

ه	م	ح
		

م	ج	د
		

٤- أكمل الناقص ثم ألون .



ه

ع

جَا

جَ

شَد

سَد





مِيَلًا .

صَفُورًا .





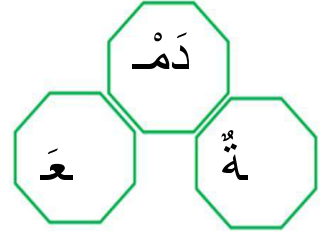
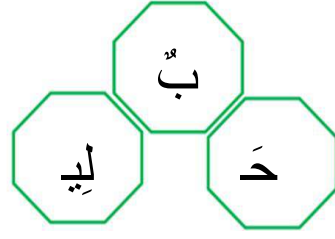
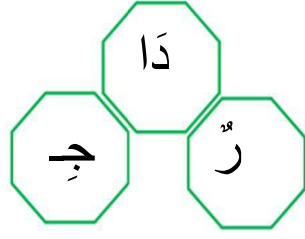
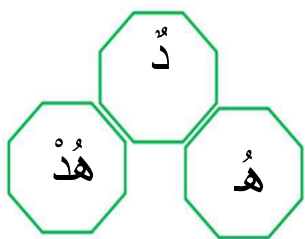
عِيدٌ .

شَادَ .


- أكمِلِ الناقِصَ

	سَا شَا شَدَا		عَا طَا هَا		رَا بَا لَا		دَا حَا جَا
. حِنَّةٌ		مَلَأَ بٌ		خَ . جَةٌ		. مَارٌ	

- 20 - أرتب ثم أدمج المقاطع للحصول على كلمة.



- 30 - أكتب تحت كل صورة ما يناسبها.



.....

.....

.....

.....

- 35 - أرتب الكلمات لأتحصل على جملة.


دَارٌ

عَمَّهُ

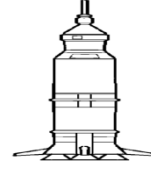

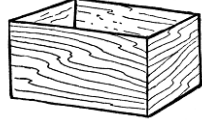
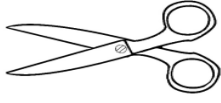
جَمَالٌ

رَاحٌ

إِلَى



١- ألون عندما أسمع صوت الصاد .



٢- أضع دائرة حول حرف الصاد ثم أكتبه .

مَرِيضٌ

صُوفٌ

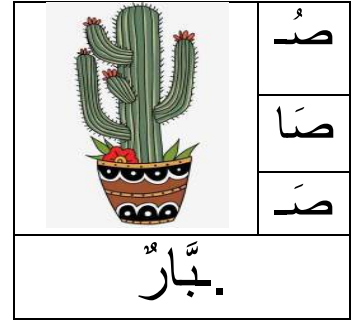
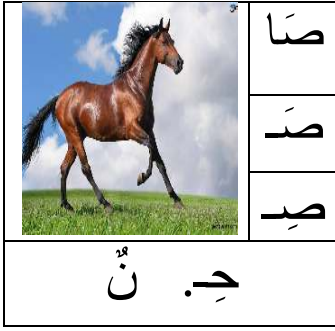
مَصْنَعٌ

صَابُونٌ


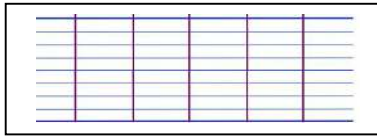
صَبَاحٌ

قَفَصٌ

٣- أكمل الناقص .



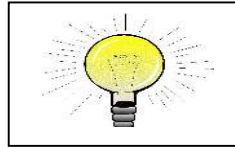
٤- أرتب وأدمج المقاطع للحصول على كلمة .



بَا

لُ

صَد




بَا

مِصْد


ح

٥- أربط .



عَصِيرٌ

صُوصٌ



مُصْحَفٌ

صُرْصُورٌ



1- ألون عندما أسمع صوت الضاد .



2- أضع دائرة حول حرف الضاد ثم أكتبه .

أَرْضُ

صَحْنُ


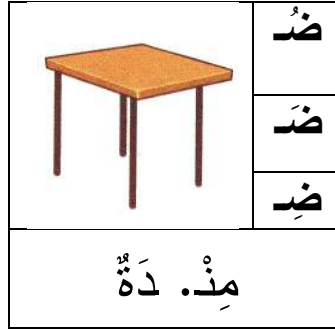
ضَبَابُ

حُضْرُ


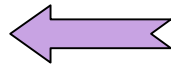

مُمرِّضَةٌ

رَمَضَانُ

3- أكمل الناقص .



4- أرّتب وأدمج المقاطع للحصول على كلمة.



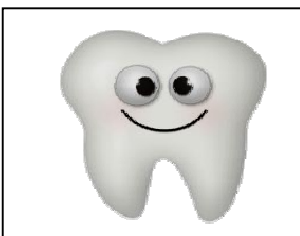
5- أربط .



مُمرِّضُ



ضِرْسُ







بَعُوضَةٌ

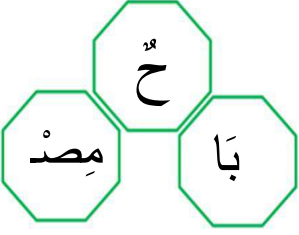
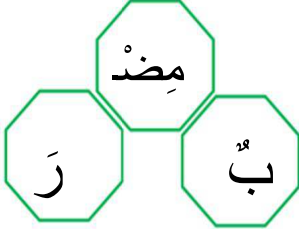
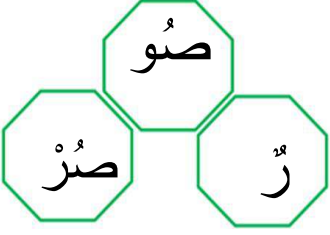
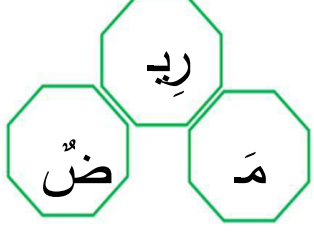
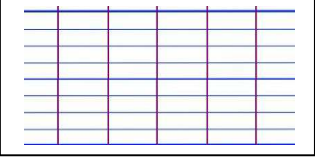
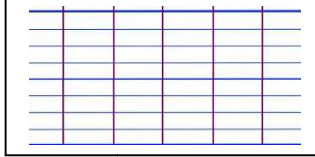
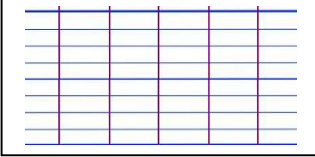
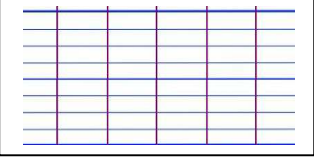


رَضِيعُ


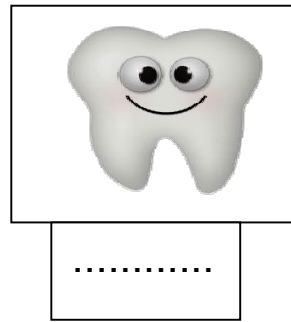

-أكمل الناقص.

	ضِدْ ضَيْدِ ضِيْدِ		صَدْ ضَا صَا		ضَدَّ ضَا صَدَّ		ضَدَّ صَا صَدَّ
رَ .ع	بُونْ .	خُ .ر	حُنْ .				

-أرتب ثم أدمج المقاطع للحصول على كلمة.

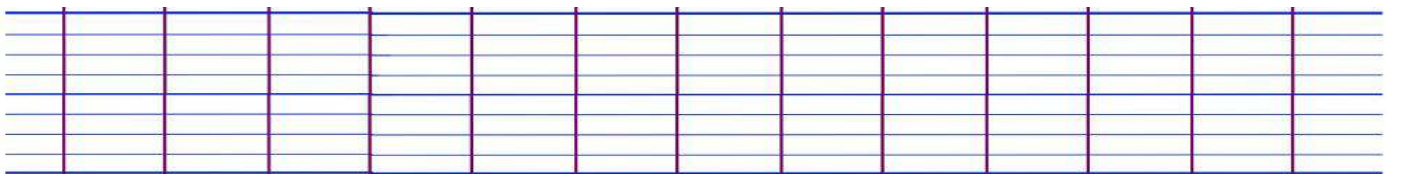
			
			

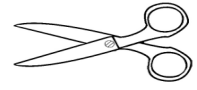
-أكتب تحت كل صورة ما يناسبها.



-أرتب الكلمات لأحصل على جملة.

رِضَا عَصِير شَرِبَ المِشْمِشِ





1- ألَوْنُ عندما أَسْمَعُ صَوْتِ الْقَافِ .

حَرِيقٌ

فَقِيرٌ

يَاقُوتٌ

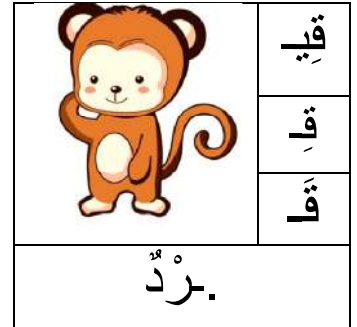
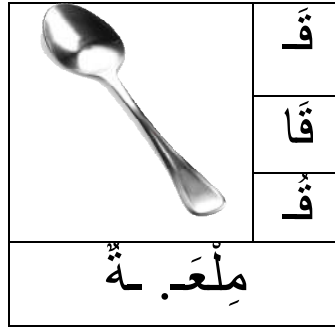
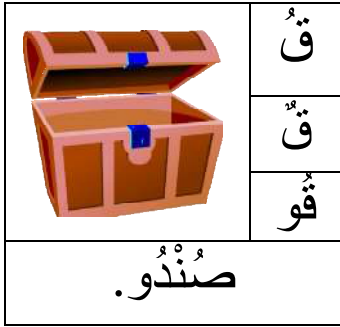
قَفَّازٌ

قَصْرٌ

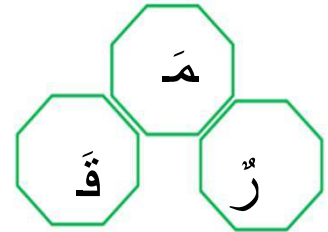
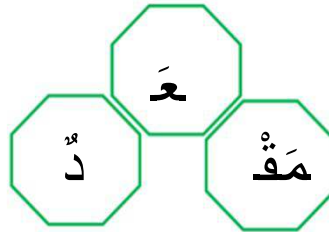
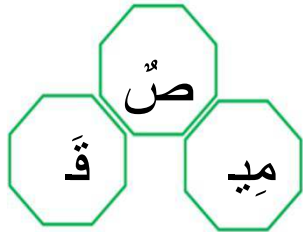
صُوفٌ

2- أَضَعُ دَائِرَةً حَوْلَ حَرْفِ الْقَافِ ثُمَّ أَكْتُبُهُ .

3- أَكْمِلِ النَّاقِصَ .



4- ارْتَبِّ وَأَدْمِجِ المَقَاتِعَ لِلْحُصُولِ عَلَى كَلِمَةٍ .



5- اُرْبِطْ .




قُبَّعَةٌ

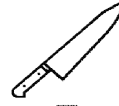
قَارِبٌ

قَمَحٌ

بُرْتَقَالَةٌ



1- ألون عندما أسمع صوت الكاف .



2- أضع دائرة حول حرف الكاف ثم أكتبه .

كوب

كهف

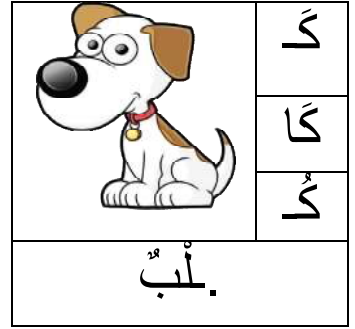

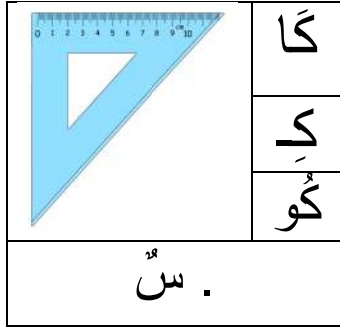
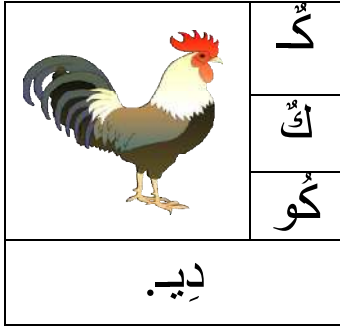
كراس

رُكبة

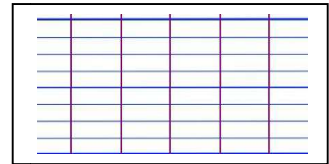
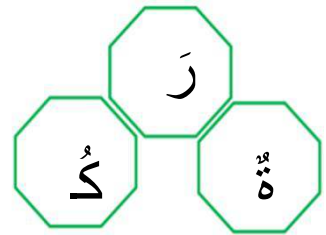

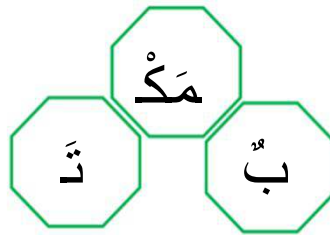

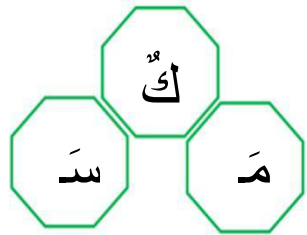
شباك

مكواة


3- أكمل الناقص .



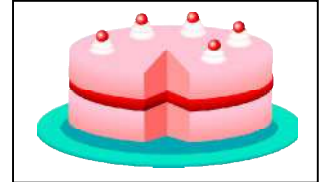
4- أرتب وأدمج المقاطع للحصول على كلمة .



5- أربط .



كعكة




ملائم






كتاب

سمكة



1- ألون عندما أسمع صوت الطاء .



2- أضع دائرة حول حرف الطاء ثم أكتبه .

ظرف

طبق





مطبخ

شظيرة

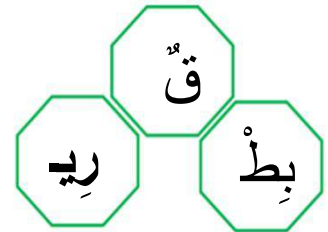
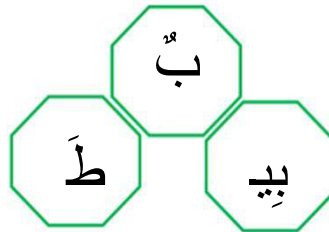
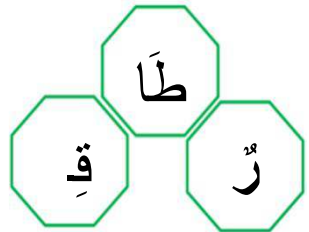
فطور

مطار

3- أكمل الناقص .



4- أرتب وأدمج المقاطع للحصول على كلمة .



5- أربط .



مطرقة



طماطم



مسطرة



بساط

2



١- ألَوْنُ عِنْدَمَا أَسْمَعُ صَوْتَ الثَّاءِ .

ثَلَاثُونَ

أَثَاثٌ

شَاحِنَةٌ

عُثْمَانُ

كُتَيْبٌ

ثِيَابٌ

٢- أَضَعُ دَائِرَةً حَوْلَ حَرْفِ الثَّاءِ ثُمَّ أَكْتُبُهُ .

٣- أَكْمِلِ النَّاqِصَ .

	اِثْنَانِ
	اِثْنَيْتَيْ
	اِثْنَيْتَيْنِ
مُثَلِّدٌ	

	اِثْنَانِ
	اِثْنَيْتَيْ
	اِثْنَيْتَيْنِ
تَمَلِّدٌ	

	اِثْنَانِ
	اِثْنَيْتَيْ
	اِثْنَيْتَيْنِ
مُمٌ	

	اِثْنَانِ
	اِثْنَيْتَيْ
	اِثْنَيْتَيْنِ
مَانِيَةٌ	

٤- ارْتَبِّ وَأَدْمِجِ المَقَاتِعَ لِلحُصُولِ عَلَى كَلِمَةٍ .

اِثْنَانِ

رَا

مِحْ

مَا

ر

ثَا

ثَعْبٌ

ب

لَا

٥- اُرْبِطْ .



مُثَلِّجَاتٌ


ثَلَاثَةٌ

ثَلَاجَةٌ

لِثَامٌ



1- ألون عندما أسمع صوت الدال .



2- أضع دائرة حول حرف الدال ثم أكتبه .

لَيْدٌ

زَيْدٌ

ذُكُورٌ

بَيْدَةٌ

بُذُورٌ

جَذَعٌ

3- أكمل الناقص .


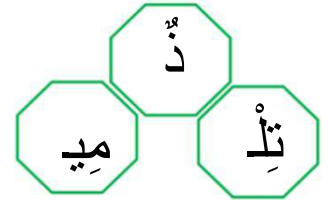

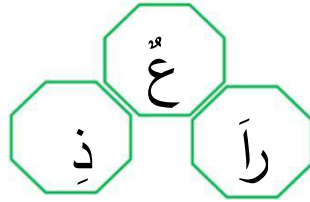

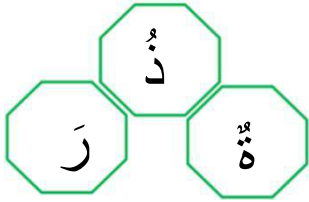
	ذُو
	ذَا
	ذَاء
قُنْفُ .	

	ذِي
	ذَا
	ذَاء
حِ .	

	ذُ
	ذَا
	ذَاء
مِذْنَةَ .	

	ذَا
	ذُو
	ذَاء
يَل .	

4- أرّتب وأدمج المقاطع للحصول على كلمة .



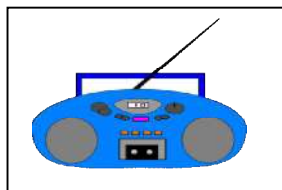
5- أرّبط .



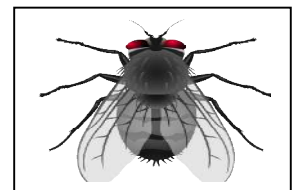
مِذْيَاعٌ



ذُبَابَةٌ




جُرْدٌ



ذَهَبٌ

1- ألَوْنُ عندما أسمع صوتَ الفاء .



2- أضع دائرةً حولَ حَرْفِ الفاءِ ثمَّ أَكْتُبُهُ .

دَفْتَرٌ

كَهْفٌ

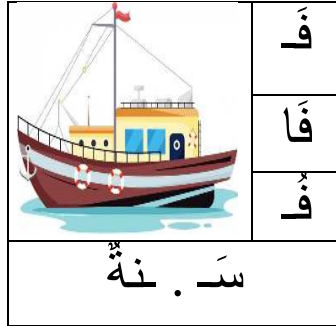
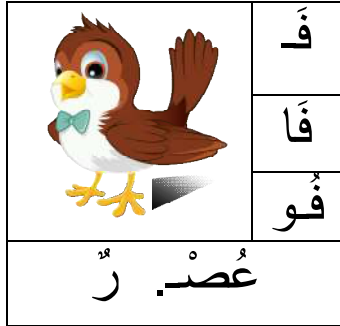

نَفَقٌ

حَنْفِيَّةٌ

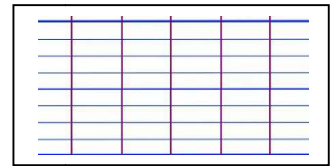
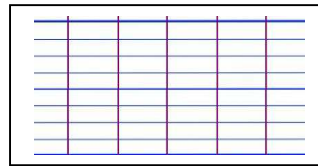
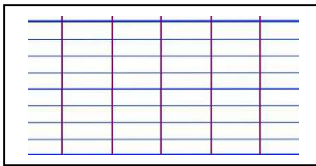
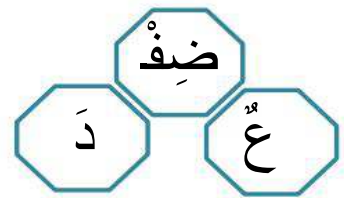
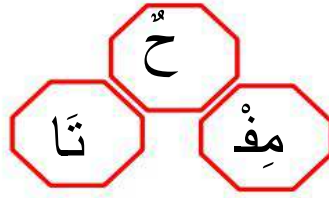
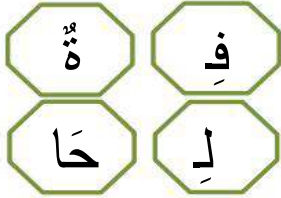
عُرْفَةٌ

فَاكِهَةٌ


3- أَكْمِلُ النَّاقِصَ .



4- أرتبُ وأدمجُ المقاطعَ للحصولِ على كلمةٍ .



5- أربطُ .




نَافِذَةٌ

فَرَاشَةٌ

تُفَاحَةٌ

ضِفْدَعٌ



١- ألَوْنُ عندما أسمعُ صَوْتِ الوَاوِ .



٢- أضعُ دَائِرَةً حَوْلَ حَرْفِ الوَاوِ ثمَّ أكتبُ .

وِسَامٌ

زَوْرَقٌ

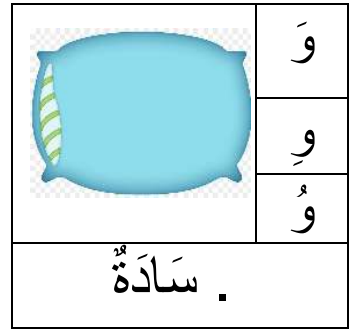
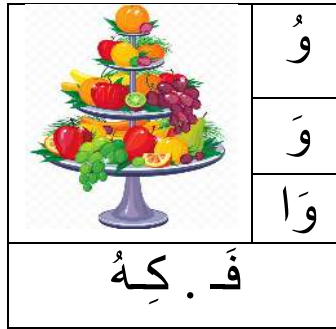
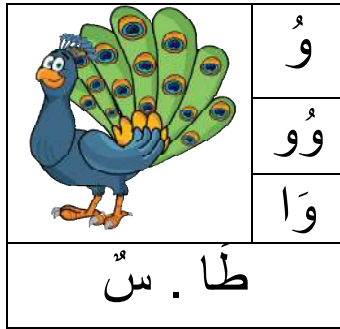
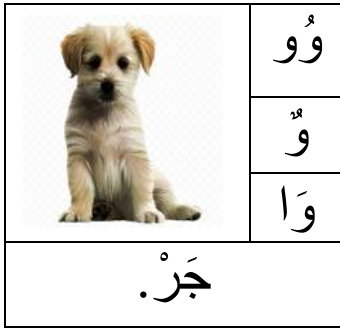
دَوَاءٌ

وَطَّوَأْتُ


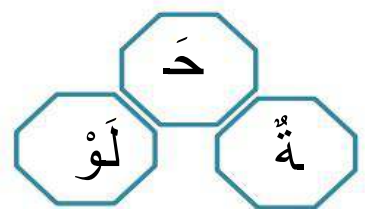

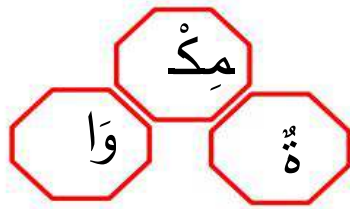

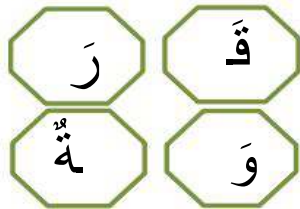
مَوْلُودَةٌ

لَوْنٌ

٣- أكْمِلِ النَّاقِصَ .



٤- أرتبُ وأدمجُ المقاطعَ للحصولِ على كلمةٍ .



٥- أربطُ .



شَوَكَةٌ



طَاوِلَةٌ



دَلْوٌ



وِشَاحٌ

1- ألون عندما أسمع صوتَ الياءِ .



2- أضع دائرةً حولَ حرفِ الياءِ ثم أكتبه .

ذَيْلٌ

يَمِينٌ

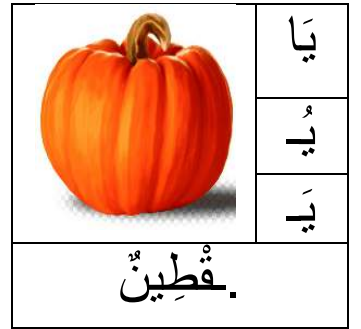
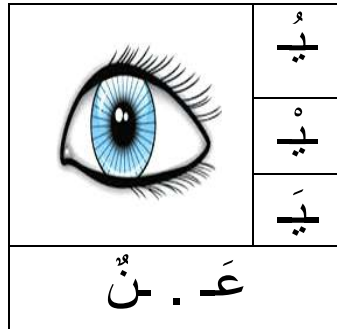
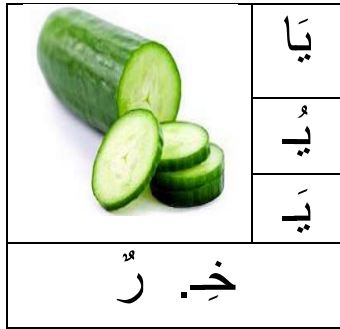
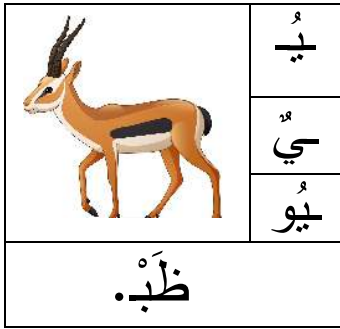
جَدِي

طُيُورٌ

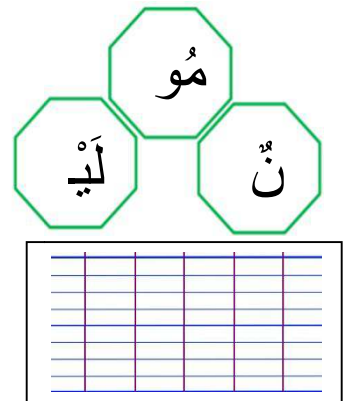
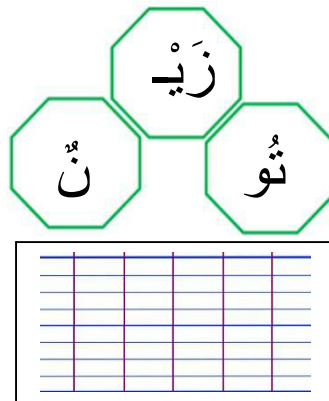
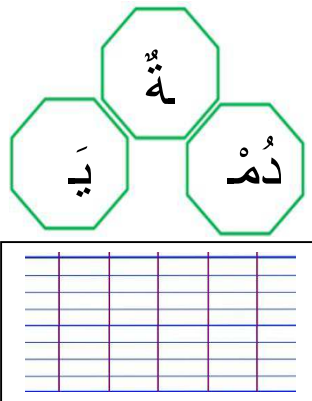
ثِيَابٌ

يَمَامَةٌ


3- أكملُ الناقصَ .



4- أرَتبُ وأدمِجُ المقاطعَ للحصولِ على كلمةٍ .




5- أرَبطُ .



كُرْسِيٌّ



يَعْسُوبٌ



خَيْمَةٌ



سَيَّارَةٌ

أوراق عمل للمعروف

السنة الأولى ابتدائي