













3. أسمع وأكتب

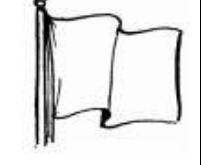



- املاء الأصوات الطويلة والقصيرة
- العمل يكون على السبورات الصغيرة (الألواح)





4. أقرأ المقاطع والكلمات ثم أكتبها والون الرسم المناسب





				دَارُ
--	---	--	---	-------

				توت
--	---	--	---	-----

				بارِ د
---	--	---	--	--------

				بومَة
--	---	--	---	-------

				تدورُ
--	---	--	---	-------

				دودَة
--	---	--	---	-------