

لكي ننجح علينا أن نؤمن  
أنه بمقدورنا تحقيق  
النجاح.

## مراجعة رقم 06 في اللغة العربية للسنة الثانية ابتدائي/المقطع 06

السند :

التَّغْذِيَّةُ مُهِمَّةٌ جِدًّا فِي الْمَحَافِظَةِ عَلَى النُّمُوِّ السَّلِيمِ لِلْجِسْمِ وَالْوَقَايَةِ مِنَ الْأَمْرَاضِ أَيْضًا.  
وَتَبْدَأُ التَّغْذِيَّةُ مِنْذُ الْوِلَادَةِ وَتَسْتَمِرُّ طُولَ الْحَيَاةِ، وَالنَّقْصُ فِي هَذِهِ الْأَمْوَادِ الْغِذَائِيَّةِ يُعْرِضُ  
الْجِسْمَ إِلَى مُضَاعَفَاتٍ وَأَمْرَاضٍ خَطِيرَةٍ.

(1) اختر العنوان المناسب للسند :

- التَّغْذِيَّةُ السَّلِيمَةُ - مُمَارَسَةُ الرِّيَاضَةِ - الْمَحَافِظَةُ عَلَى الْبَيْئَةِ

(2) ضع (ص) أو (خ) أمام كل عبارة :

- التَّغْذِيَّةُ مُهِمَّةٌ جِدًّا لِلْجِسْمِ ← (.....)  
- تُحَافِظُ التَّغْذِيَّةُ عَلَى النُّمُوِّ السَّلِيمِ وَالْجَيِّدِ لِلْجِسْمِ ← (.....)  
- لَا يُؤَثِّرُ نَقْصُ الْغِذَاءِ عَلَى صِحَّةِ الْجِسْمِ ← (.....)  
- يَتَعَرَّضُ الْجِسْمُ إِلَى أَمْرَاضٍ خَطِيرَةٍ بِسَبَبِ سُوءِ التَّغْذِيَّةِ ← (.....)

(3) اربط كل كلمة بظدها:	(4) اربط كل كلمة بمرادفها:
الموت	المرض
الزيادة	الجسد
المرض	مهم
الشفاء	ضروري
النقص	العلة
الحياة	البدن

(5) استخرج من السند ما يلي :

حرف جر	تاء مربوطة	تاء مفتوحة	مد بالألف	(ال) الشمسية

(ال) القمرية	حرف عطف	تنوين بالكسر	حرف ط	حرف ظ

(6) ضع (صباحًا) أو (مساءً) في الفراغ المناسب:

- ✓ يَذْهَبُ الْفَلَّاحُ إِلَى الْحَقْلِ..... وَيَعُودُ.....  
✓ أَرَا جُعُ دُرُوسِي.....  
✓ أَخْرَجُ لِلْعِبِّ مَعَ أَصْدِقَائِي.....

**7) ركب جملتين مستعملتا (صباحا) و (مساء) :**

1-.....

2-.....

**8) ضع التاء المربوطة (ة - ة) أو المفتوحة (ت - ت) في المكان المناسب:**

✓ حَرَجَ... الْعَائِدَ... فِي نَزْهِه... يَوْمِ الْعَطَلِ....

✓ أَلْعَبُ بِالْكَرِّ.. أَمَامَ الْبَيْتِ....

✓ تَعَطَّلَ... الْحَافِدَ... الْجَدِيدَ... فَنَزَلَ الرِّكَابَ غَاضِبِينَ .

**9) حوِّط الكلمات التي كتبت التاء في نهايتها صحيحة و صحح الخاطئة:**

بَيْتٌ - رِوَايَةٌ - حَرَجَةٌ - المَعْلَمَت - المَلُونَت - قِصَّةٌ - التَّغْدِيَتُ - شَجَرَةٌ - كَتَبْتُ

**10) ضع (لا بد) - (كم) - (لماذا) - (هل) في المكان المناسب :**

✓ مَرَّةً تَتَدَرَّبُ فِي الْأُسْبُوعِ؟

✓ لَا تَحِبُّ أَكْلَ الْخَضِرِ؟

✓ زَمِيلِي مَرِيضٌ ..... مِنْ زِيَارَتِهِ

✓ ..... تَتَنَاوَلُ أَكْلًا صَحِيحًا؟

**11) ضع (فوق) أو (عليك) أو (ثم) في المكان المناسب :**

✓ يَنَامُ قَطِي ..... سَرِيرِي.

✓ عِنْدَ خُرُوجِكَ مِنَ الْحَمَامِ ..... بَغْسَلْ يَدَيْكَ

✓ أَرَا جَعِ دَرُوسِي ..... أَخْرَجَ لِلْعَب.

**12) أكمل وفق المثال (مع الضبط بالشكل):**

← يَرَسِّمُ زَهْرَةَ - لَا يَرَسِّمُ زَهْرَةَ - لَمْ يَرَسِّمْ زَهْرَةَ

✓ أَرَا جَعِ الدَّرْسَ - ..... - .....

✓ تَسَاعَدُ أُمِّهَا - ..... - .....

✓ يَهْتَمُّ بِنِظَافَتِهِ - ..... - .....

**13) أكمل الفراغ بما يناسب :**

- أَنْتَ لَمْ تَكْسِرْ لَعْبَتَكَ - أَنْتُمْ لَمْ .....

- أَنَا ..... - نَحْنُ .....

- أَنْتِ ..... - أَنْتُمْ .....





14) ضع (لم) أو (لن) في المكان المناسب :





- ..... أتأخر عن مواعيدي - ..... أنتبه لشرح المعلم  
- ..... يكمل تلميذ الاختبار - ..... تسافر وحدك في الليل .



15) أكمل الفراغ بالضمير المناسب ( أنتم - أنا - أنت - أنتما - أنتن - أنت )

..... تَهْتَمُونَ بِصِحَّتِكُمْ	..... تَشْرَبِينَ الْحَلِيبَ	..... تَعْتَنِيَانِ بِالْمَرْضَى
..... أَعْغِسلُ أَسْنَانِي	..... تَنْصَحُ بِمُمَارَسَةِ الرِّيَاضَةِ	..... تَرْتَبِنِ الْغُرْفَةَ.

16) لاحظ المشاهد التالية وعبر عن أحداثها :

17) وضعية ادماجية:

- قَدِّمِ لِصَدِيقِكَ بَعْضَ النَّصَائِحِ الْغِدَائِيَّةِ لِيَحَافِظَ عَلَى صِحَّةِ وَسَلَامَةِ جِسْمِهِ.  
إن أحسنت فمن الله وإن أسأت فمن نفسي والشيطان