

B



A



C

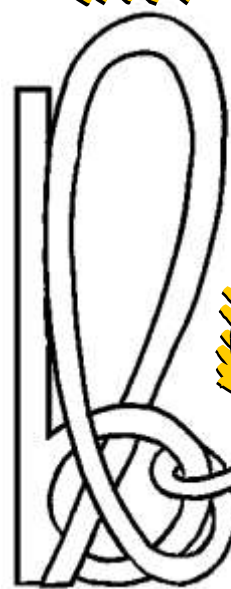
Mon



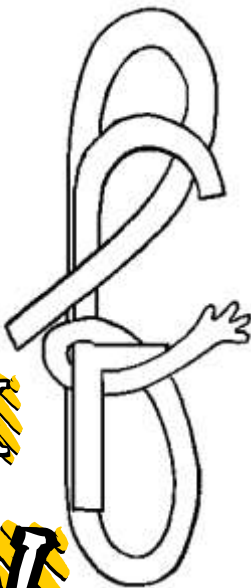
G



carnet



Q



D



pour

U

m'entraîner

K



à lire




et à écrire.



T



Y



F. Vilvorder

a

b

c

d

e

f

g

h

i

j

k

l

m

n

o

p

q

r

s

t

u

v

w

x


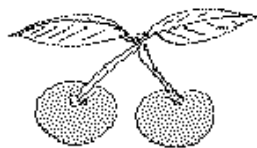

y

z


Quand tu as fini
d'apprendre une lettre,
colorie sa case.

Colorie si tu entends.

a A a A




Quelques exercices.



1

Nomme le dessin et entoure-le si tu dis "a"



2

Entoure les lettres "a"

a e A a q a m u A d e V d a q a

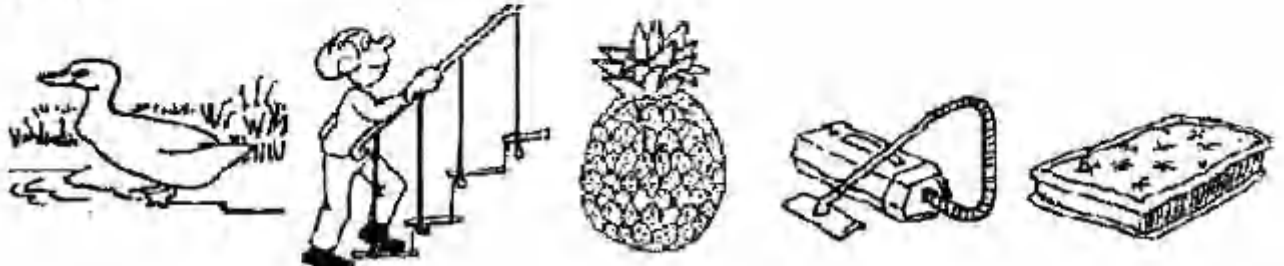
3

Entoure le mot-témoin chaque fois que tu le vois


la la va il la sa le la elle la
 est très est sept est et tes est
 une nue une en une âne uni un
 petit joli petit poli patte petit

4

Repère la place du son "a" et coche la case



Entraîne-toi à écrire.



a

a

ai

au

l'âne

l'avion

Entraîne-toi à lire.

Les pointillés sont pour les plus rapides

b B b B



bi ba bo bu bé bè be bê ob ib ub ab

ab bu be ib ba bé ob by bè

bla bro sab bli ber bru blo mob bél

bif bri séb bac bav blu cab bog bèr

une bâche

une balle

une boule

un bandit

une balade

se balader

l'arbre

une branche

brisé

une biche

un tube

une banane

un abri

un bras

B runo

B astien

une cabane

des cubes

Sabrina

libéré

un bonbon

boire

un établi

du sable

la bible

une étable

capable

un bloc

une brique

une brosse

brave

bravo

un bandit

brusquement

brun

brune

bleu

d'abord

beaucoup

septembre

octobre

novembre

décembre

Riri ira dans la rue.

Le vent a brisé une branche du bel arbre de papa.

Il est triste !

Bruno se promène dans le jardin.

Le petit bébé joue avec des cubes.

Une biche se promène dans la forêt : j'ai vu les traces de ses sabots.

Bastien est allé boire un verre avec Sabine. Il a bu un bon coca.

Sabrina a acheté une belle robe brune dans une boutique de Bastogne.

Pendant sa promenade, mon ami Fabrice s'abrite sous un arbre car il pleut très fort.

En novembre, nous allons préparer un beau spectacle pour Saint Nicolas.


Mon cousin a gagné beaucoup de billes. Il est très bon !

Un bateau bizarre a traversé le village sur la rivière. Où va-t-il ?

Le fermier a rentré une vache dans l'étable : elle était malade.

Olivier est adorable : il porte le cartable de Manon et le dépose sur sa table.

Quelques exercices.



1

Nomme le dessin et entoure-le si tu dis "b"



2

Entoure la syllabe quand tu la vois dans le mot

- (ba) barbe dame ballon cabane abeille
- (bou) ruban bondir boule bouché douche
- (bé) bébé bêtise aidé tombé déchiré
- (bi) mardi bijou dire idée bobine

3

Colorie les mots selon leur type d'écriture

B b

B b

B b

B b

bateau	BATEAU	bateau	BATEAU
BATEAU	bateau	BATEAU	bateau

b B b B



4

Retrouve le mot-témoin sur la ligne de la grille et entoure-le

banane	r	ô	t	i	b	a	n	a	n	e	f	r	i	t	e
cabine	m	o	u	l	i	n	c	r	i	c	a	b	i	n	e
bouche	d	o	u	c	h	e	b	o	u	c	h	e	l	u	i
bêtise	f	o	u	r	m	i	b	ê	t	i	s	e	b	a	s
ballon	i	l	b	a	l	l	o	n	f	o	r	ê	t	l	a
lavabo	m	o	u	c	h	e	u	n	l	a	v	a	b	o	x
bonbon	m	e	s	b	o	n	b	o	n	c	h	è	v	r	e
bateau	s	i	l	e	n	c	e	b	a	t	e	a	u	m	a
bobine	b	o	l	b	o	b	i	n	e	j	a	r	d	i	n
bouton	m	o	d	ê	l	e	b	o	u	t	o	n	l	u	i

5

Dans chaque liste, entoure le mot contenant la syllabe, puis dessine l'objet dans la case

bo	ba	bi
bête - rabanne - barrage cabine - robot - bêtise	bisou - tabouret - poubelle cabane - bonnet - fabien	crabe - bébé - football bijou - barreau - belle
bé	bou	bê
jambe - brebis - bébé cabinet - robot	cabane - tabouret - herbe bonsoir - bien - base	bijou - boisson - boule bar - boule - bête

6

Saurais-tu aussi retrouver les mots que tu viens d'entourer, dans les autres cases ?

Entraîne-toi à écrire.

b B b B



un balai

un ballon

un bol

une cabane


d'abord

il s'abrite

blanche

Entraîne-toi à lire.

Les pointilles sont pour les plus rapides



co ca cu ce ci ac ic oc cé cè uc èc

ci cu oc ca uc cé éc co ce ac

cal lac col loc tuc cut com sec mac

cab cap jic oca poc cil lic duc fic yc

la cave
du coca
la cuve
le curé
du café
du cacao
caché
il se cache
un canari
une carafe
la caméra
le canapé

une colère
la locomotive
une écurie
l'école
Nicole
Nicolas
il recule
une casserole
il crie
un lac
une culotte

une caravane
la cuisine
ma cousine
elle écoute
courir
une cruche
un crabe
une cravate
du sucre
écrire
un crocodile
crochu

contre
avec
mercredi
d'accord
car
octobre
décembre
cinq
comme
cent
chez

Luc et Caroline jouent à cache-cache.

Papa a mis sa cravate pour être élégant.

A midi, Nicolas a avalé du café et du cacao.

Maman est en colère : elle crie fort !

La locomotive tire le train.

Catherine est allée dans la cuisine. Elle a pris une casserole, des couteaux et des cuillères.

Ma mamy a un petit canari dans une cage. Il est jaune et gris.

Maman recule la voiture pour laisser passer le tracteur.

Pour préparer le repas, Nadine vide une cruche de crème dans la marmite.

Pendant la récréation, Yannick court après les filles.


Le crabe gratte le sable de la plage : il va se cacher.

La sorcière a un gros nez crochu !

Un crocodile est entré dans l'écurie et il a croqué les chèvres.

Louis croque un biscuit sucré pendant la collation.

Quelques exercices.



1

Nomme le dessin et entoure-le si tu dis "c"



4



2

Complète les mots avec

ca

co

cu

cou




3

Entoure les mots qui sont écrits plusieurs fois sur chaque ligne

- radeau cadeau bateau cadeau château
- cantine carabine cabine caline cabine
- coupe soupe loupe coule coupe
- camion canard écoute calme écoute

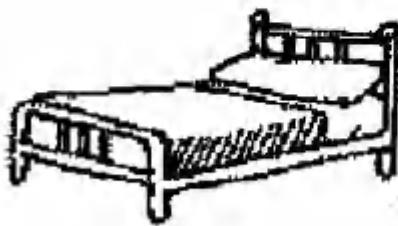
Ecris les 4 mots que tu viens d'entourer

--	--	--	--

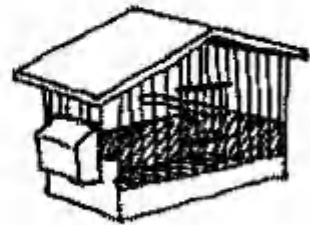


4 *Lis puis dessine :*

une cabane dans le jardin




du café dans la tasse



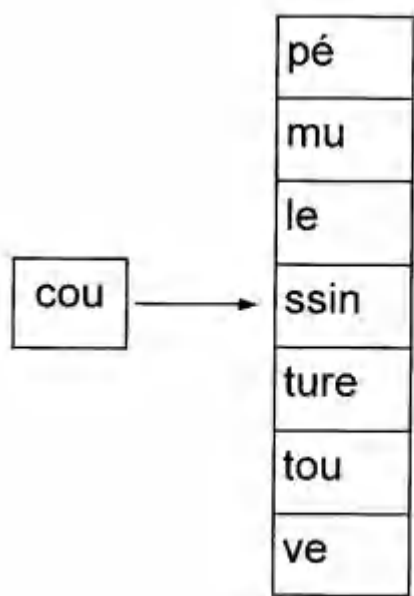
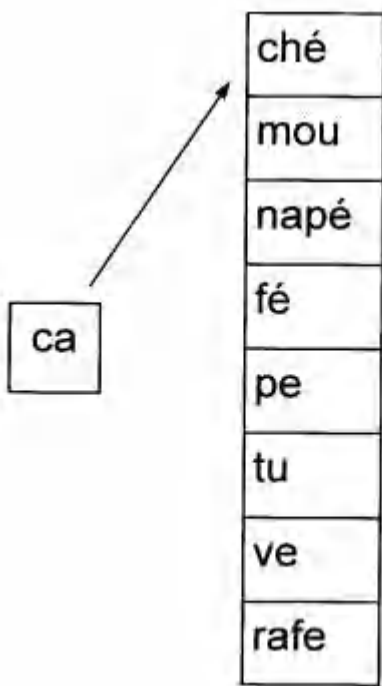
un chat sur le canapé

un canari dans la cage


une souris sous le lit



5 *Relie les syllabes que l'on peut associer*



Entraîne-toi à écrire.



avec _____

comme _____

un coq _____

un cadeau _____

d'accord _____

un canari _____

la colère _____

Entraîne-toi à lire.

Les pointilles sont pour les plus rapides

d D d D



do da du de di ad

id od dé dè ud èd

id od dé dè ud èd

do da du de di ad

un ordinateur

dormir

un panda

une corde

deux

dix

douze

un dos

de la salade

une pyramide

un radis

un crocodile

un dé à coudre

faire dodo

la radio

un docteur

il est ridicule

le judo

le jardinier

Didier

David

solide

une pommade

une maladie

un devoir

une dictée

il dit

une dame

il découpe

un demi

deux

dix

depuis

en dessous

au-dessus

déjà

demain

samedi

dimanche

lundi

mardi

mercredi

jeudi

vendredi

Après-midi, le bébé a dormi dans son lit pendant deux heures.

Le jardinier a acheté dix mètres de corde.

Didier et David vont faire dodo.

Un crocodile a mangé le docteur !

Dominique joue à l'ordinateur.

Adrien mange de la salade et des radis.

Y annick a dessiné une grande pyramide.

Marie est malade : elle ne dort plus.

Le samedi, madame Brigitte achète de la limonade et des salades.


Après le baptême, la marraine a distribué des dragées.

Le chien est méchant : il va mordre celui qui l'approchera.

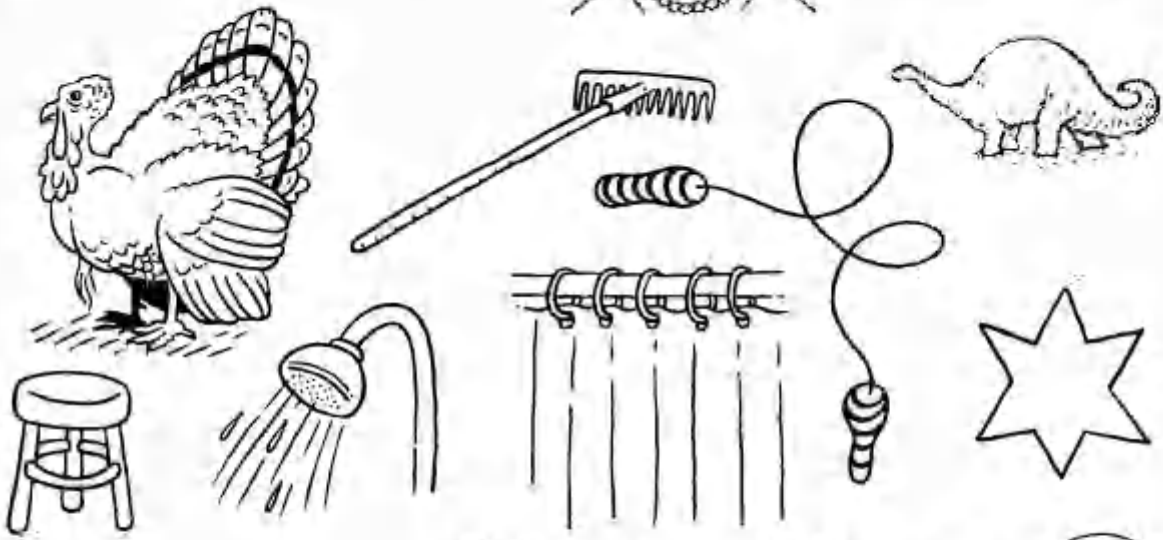
A rnaud a fait un dessin d'un arbre et il l'a mis dans un cadre pour le donner à sa maman.

La drache a mouillé le linge : maman doit tordre les draps.

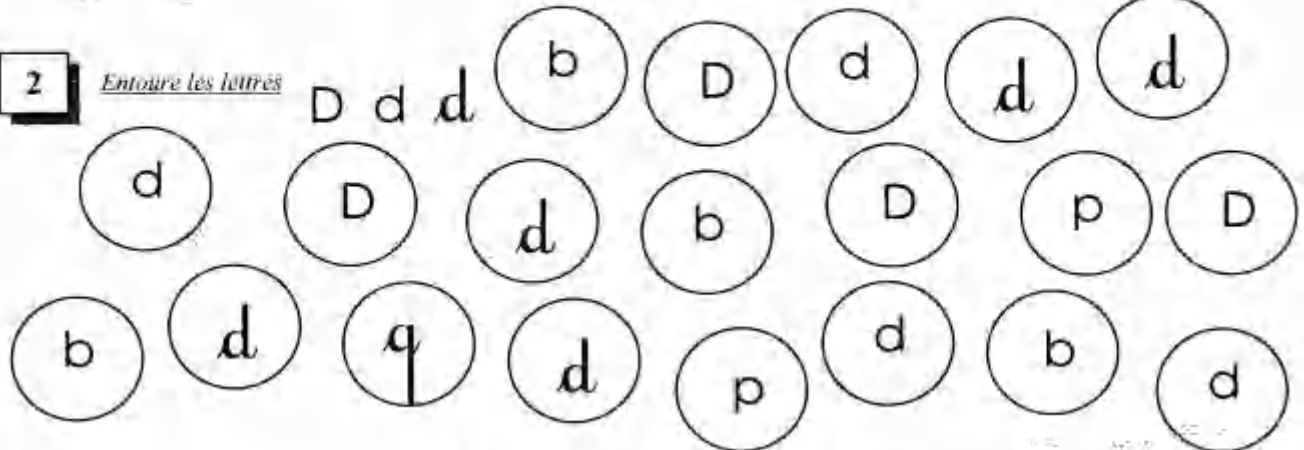
Quelques exercices.



1 *Nomme le dessin et entoure-le si tu dis "d"*



2 *Entoure les lettres*



3 *Trouve dans chaque colonne la syllabe commune et écris-la au-dessus de la flèche*

da				
↓	↓	↓	↓	↓
dame	midi	désiré	domino	mordu
date	mardi	déménagement	judo	perdu
damien	lundi	départ	adoré	rendu

d D d D



4

Retrouve le mot-témoin sur la ligne de la grille et entoure-le

malade	r	ô	t	i	m	a	l	a	d	e	f	r	i	t	e
domino	m	o	u	l	i	n	c	r	i	d	o	m	i	n	o
douche	d	o	u	c	h	e	j	o	l	i	d	i	n	d	e
remède	f	o	u	r	m	i	r	e	m	è	d	e	b	a	s
salade	i	l	s	a	l	a	d	e	f	o	r	ê	t	l	a
samedi	m	o	u	c	h	e	u	n	s	a	m	e	d	i	x
pédalo	m	e	s	p	é	d	a	l	o	c	h	è	v	r	e
solide	s	i	l	e	n	c	e	s	o	l	i	d	e	m	a
mardi	b	o	u	t	m	a	r	d	i	j	a	r	d	i	n
madame	m	o	d	è	l	e	m	a	d	a	m	e	l	u	i

5

Lis chaque phrase, puis écris

oui

ou

non

- la limonade est salée.....
- la fourmi est un petit animal.....
- le malade avale son coude.....
- le cheval joue avec des dominos.....
- la dame est timide
- la mouche se lave sous la douche.....



6

Dans la grille, il y a d'autres mots cachés : écris-en quelques-uns

.....

.....

.....

.....

Entraîne-toi à écrire.

d D d D



déjà

depuis

une dictée

une corde


samedi

dimanche


mardi

Colorie si tu entends.

e E e E

A box containing the lowercase letter 'e' and uppercase letter 'E' twice, with a line drawing of a horse and a bunch of cherries below them.

Quelques exercices.



1

Entoure le mot si tu vois la lettre "e"

promène rouge pain mouchoir lampe vite
 fourmi serviette petit poisson rêve déjà
 classe tortue chat kangourou judo musée
 fossile australie koala piscine pris téléphoné

2

Repère la place du son "e" et cise la case



--	--

--	--

--	--

--	--	--

3

Fais correspondre les dessins précédents avec les mots du tableau (utilise des couleurs)

renard	chemin	biberon	cheval	classe
biberon	renard	classe	chemin	cheval

4

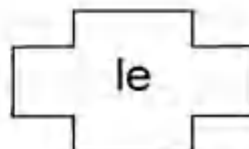
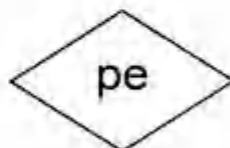
Fais correspondre les syllabes avec les mots qui les contiennent

leçon

petite

dessus

melon




pipe

mode

lame

pile

Entraîne-toi à écrire.



e

e

eu

ei

un cheval

une cerise

Entraîne-toi à lire.

Les pointilles sont pour les plus rapides

f F f F



fa fo fe fi fu fé fè
of if èf uf af ef éf

fi fa fè fo fe fu fè fy

la fée

il fume

il a filé

une file

le sofa

la fusée

du café

une femme

une carafe

la fumée

une fille

du fromage

un fou

du feu

une flèche

une flaque

une fraise

une fleur

le facteur

La fusée va sur la lune.

Luc a de la farine sur la figure !

José a avalé une carafe de café.

La fumée sort de la cheminée.

Flore a fini sa pomme.

La fée file par la fenêtre.

Rita va à la friterie avec son frère pour acheter des frites.

Luc offre des fleurs à Léa pour sa fête.

Estelle tire une flèche avec son arc.



Lauranne a attrapé la floche sur le carrousel.

Quelques exercices.

f F f F



1 Nomme le dessin et entoure-le si tu dis "f"



2 Entoure la lettre "f"

f b h f j h f t f t l b
h f t l f j h f j f t j

3 Barre le mot si tu n'y vois pas la lettre f

carafe tomate fumée fourmi affiche
figure café joli coffre foulard
fenêtre difficile confiture maline fini

4 Fais correspondre l'écriture du livre et l'écriture attachée

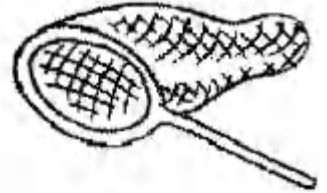
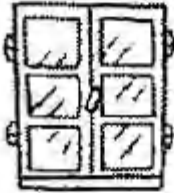
farine	fumée	forêt	fini	café
forêt	fini	farine	café	fumée

f F f F



5

Nomme chaque dessin et associe une syllabe



fa

fe

fi

fu

fé



6

Relie les phrases identiques

il fait du café

il fait du vélo

elle fait du vélo

elle fait du café

elle fait du café

elle fait du vélo

il fait du vélo

il fait du café

Entraîne-toi à écrire.

f F f F



f

la fée

la fumée

la fusée

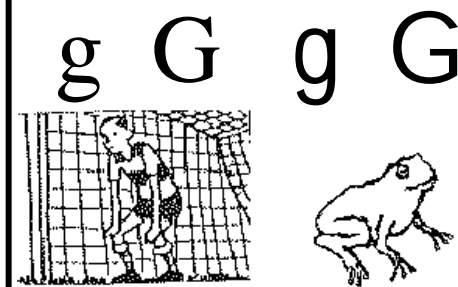
un oeuf

la farine

le facteur

Entraîne-toi à lire.

Les pointilles sont pour les plus rapides



gè ag go gu gé gi og ig ge ug ga
gé ag gu ge ga ug gi gè go gy ig

gla gra sag gli ger gru glo mog gél gif
gri ség gar gav glu cag gog gèr ogr gog

une glace

un tigre

une grue

une guitare

un garage

une église

une goutte

une cigogne

un dragon

une guêpe

un ogre

une règle

une bague

un aigle

une épingle

un triangle

une gourde

M arguerite

une vague

une gomme

un garçon

la langue

L ogan

une agrafeuse

la gare

il est rigolo

la figure

il s'est régalé

égalité

des légumes

les bagages

un mariage

le régime

grosse

une grue

une grive

une grotte

malgré

une grimace

une glissade

de la grenadine

grâce à

c'est grave

gros

gris

grand

Papa gare la voiture dans le garage.

Guillaume est allé manger une bonne glace avec Logan.

Une guêpe est entrée dans la classe par la fenêtre ouverte.

Ma marraine fait de la musique : elle joue de la guitare.

La mer est agitée : il y a de grosses vagues.

Ma mamy Marguerite a acheté une belle bague à ma sœur pour sa communion.

Une cigogne a attrapé une grenouille pour nourrir ses petits.

Caroline galope avec son grand cheval près de la gare.

Le canari de mamy s'agite et gémit dans sa cage.

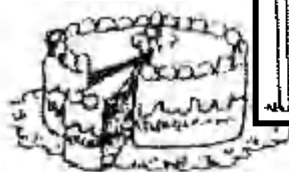

Un orage arrive : j'ai vu des éclairs.

Madame Brigitte glisse sur la glace près de l'église.

Grégory a la grippe. Il a avalé de gros granulés avec de la grenadine et il fait la grimace. Ce n'est pas bon !

Quelques exercices.

g G g G



1

Nomme le dessin et entoure-le si tu dis "g"



2

Ecris les mots qui contiennent g

il va à la gare.

c'est pour mon goûter.


la carotte est un légume.

j'aime la galette.


3

Ecris si tu entends

gu ga go gou



g G g G



4 Remplace le point par la lettre qui manque : C ou bien G



. O Q

. O M M E

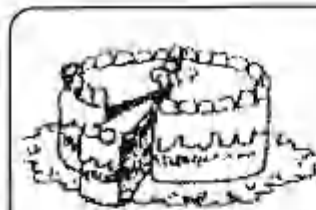
. A G N É

S A .

5 Associe les dessins et les mots qui commencent par la même syllabe (utilise des couleurs)



colle gomme
gorille collier
cochon gosse



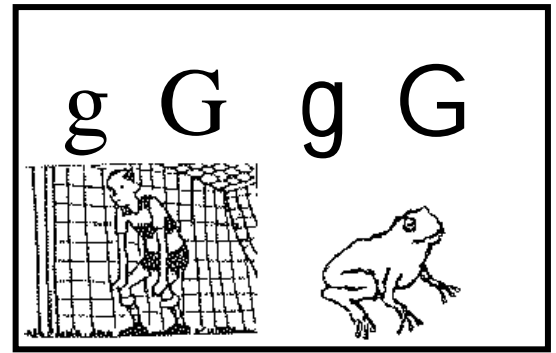
gardien café
camion canon
gamin gare



6 Retrouve le mot-témoin sur la ligne de la grille et entoure-le

figure	f	i	l	f	i	g	u	r	e	g	u	i	d	o	n
garçon	g	o	g	a	r	e	g	a	r	ç	o	n	g	u	i
légume	â	g	e	l	é	g	e	r	l	é	g	u	m	e	s
virgule	v	i	r	a	g	e	v	i	r	g	u	l	e	g	e
régale	r	é	p	a	r	e	r	é	g	a	l	e	g	a	z
dragon	d	r	a	p	è	a	u	d	r	a	g	o	n	g	o

Entraîne-toi à écrire.



rigolo

un orage

un légume

un ogre

une glace

une grimace

une règle

Entraîne-toi à lire.

Les pointilles sont pour les plus rapides

h H h H



ha oh hi hu ho ih ah hé hè hy

ha oh hi hu ho ih ah hé

un homme

des habits

une hache

un rhume

des haricots

un hippopotame

un hélicoptère

une horloge

un hibou

de l'huile

de l'herbe

un harmonica

un héros

l'hiver

du thon

un hérisson

de l'huile

une haie

une hirondelle

une hyène

un héron

Hervé

heureux

l'heure

le bonheur

le malheur

aujourd'hui

du thé

le théâtre

une halte

Catherine habite à Grand-Halleux.

Hervé va au théâtre à V ielsalm.

U n hippopotame mange de l'herbe et des plantes.

h H h H



1 Ecris les mots de la liste en les classant : ch / ph / h

le hibou, la photo, le cheval, le téléphone, le héron,
la mouche, l'homme, l'hiver, le dauphin, le haricot

ch  chapeau

ph  phares

h  hérisson

2 Complète chaque phrase par un des mots suivants :

haricot herbe huile habit heureux hiver homme

Rajoute de l'_____ dans la sauce de la salade.

Tu portes un _____ tout neuf.

Pour skier, il faudra attendre l'_____.

J'ai fait la sieste allongé dans l'_____.

3 Forme trois phrases en coloriant les cases puis recopie-les sur ton cahier

le hérisson	regarde	des poissons
le héron	traverse	la route
le hibou	se réveille	la nuit
l'homme	attrape	le ciel

Entraîne-toi à écrire.

h H h H



un haricot

un hippopotame

de l'herbe

un hibou



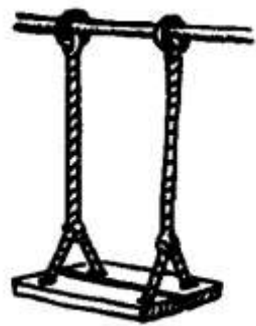

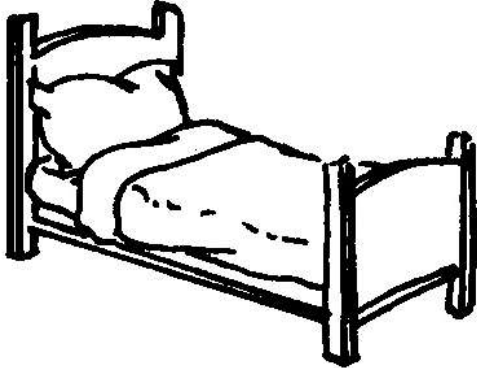
une hache

il habite

humide

Colorie si tu entends.

i I i l



Quelques exercices.



1


Repasse la lettre "i" chaque fois que tu la vois

miss fourmi part à paris
 acheter du pain de mie
 et faire un bisou et demi
 à son beau cousin henri



2

Entoure le mot qui correspond au dessin



domino
 bocal

salade
 biberon

souris
 banane

3

Repère la place du son "i" et coche la case



Entraîne-toi à écrire.



i

i

oi


il

le lit

le fil

Entraîne-toi à lire.

Les pointilles sont pour les plus rapides



ji ja jo ju jé jè je jê aj yj
jè ja uj oj jé ji je jê jo ju

jar pyj jol jur jul jil luj

une jupe

joli

jolie

juste

il joue

je joue

le journal

un pyjama

un jus

Jules

Julie

Julien

le jardinier

Jamira

un jeu

du judo

il a jeté

il jure

il jubile

juste

le jardin

jeudi

janvier

juin

je suis

je suis allé

j'ai

jamais

Je joue dans le jardin.

Julie a mis une jolie jupe.

Le pyjama de Julien est joli.

Jules lit le journal dans le jardin.

Julien joue à un jeu avec Julie.

Jules a acheté du jus de pommes.

Julie a jeté la pelure de l'orange.


Jamira la sorcière est dans le jardin.

Elle joue à un jeu avec son chat jaune.

Jeudi, je suis allé jouer chez Jules et Julien.

Quelques exercices.

j J j J



1 *Nomme le dessin et entoure-le si tu dis "j"*



2 *Entoure la lettre*

j

j t j g h j u i j f t h j
i f t h i p j y i g j q f

3 *Entoure les mots qui ont*

j

fou joue pour jour joli
jardin tartine toujours jupe farine
fleur jeudi tête boîte judo

4 *Ecris :*


les jours de la semaine

le jour numéro 2 est _____

le jour numéro 4 est _____

le jour numéro 6 est _____

lundi	mardi	mercredi	jeudi	vendredi	samedi	dimanche
1	2	3	4	5	6	7



5

Colorie les dessins en respectant les couleurs

un papillon bleu

une étoile verte

une souris grise

une moto orange

une fusée rouge

un cheval noir

un lapin marron



souris




étoile



papillon



cheval



moto



fusée



lapin

6

Complète les phrases (barre ce qui ne convient pas)

je m'appelle


je suis un garçon / je suis une fille

je suis assis à côté de

mon copain s'appelle

ma copine s'appelle

Entraîne-toi à écrire.



je

j'ai

judo

un jeu

jolie

je joue

jeudi

Entraîne-toi à lire.

Les pointilles sont pour les plus rapides

k K k K



ka ki ko uk ék kè ky ke ok ké
ke ka kè ko ék uk ki ky ok

kra kro kri kru cré kry kar kèr ker kor
kom pak jik kul sak mik vok suk tok

un kiwi

un képi

un koala

du moka

un kangourou

un kilo

un kilomètre

du ski

skier

un kiosque

kaki

Kévin a acheté une belle casquette kaki.

Le koala et le kangourou vivent en Australie.

Hier, nous avons marché quinze kilomètres !

*J'ai ramassé cinq kilos de pommes en dessous
du petit arbre.*

Je vais faire du ski à la montagne
avec mon ami K arim.

Karine a mangé trop de moka : elle a
mal au ventre.

L e képi du policier est tombé de sa tête.

Papa va acheter son journal au kiosque au
bout de la rue.

Flore aime bien se promener le soir avec
son amie K arine.

Entraîne-toi à écrire.

k K k K



un koala

un képi

du ski

du moka


un kilo

un kilomètre

un kangourou

Entraîne-toi à lire.

Les pointilles sont pour les plus rapides



la ol lé il lu lè lo al li le yl
lo lu li la le lè lé il ol ul

sal mal dal pal nal ral sol sul sel sil
lar lor lur lir vil vél val lav vol tul

la lune

un lit

du fil

le sol

une salle

un vélo

un livre

une plume

un cheval

une pelle

un bol

une pédale

une table

l'évier

un lavabo

une allée

une olive

une classe

un lapin

un ballon

Flore

un crocodile

une étoile

un balai

un lion

il est allé

je suis allé

elle a lu

alors

plus

lundi

la classe

Estelle a vu la lune.

Lucas a volé une olive à Louis.

Il roule à vélo.

Papa va lire un livre à Valérie.

Madame lave le sol de la classe.

Il est allé lire dans la classe.


Luc est allé sur la lune à vélo !

Maman a cassé un bol.

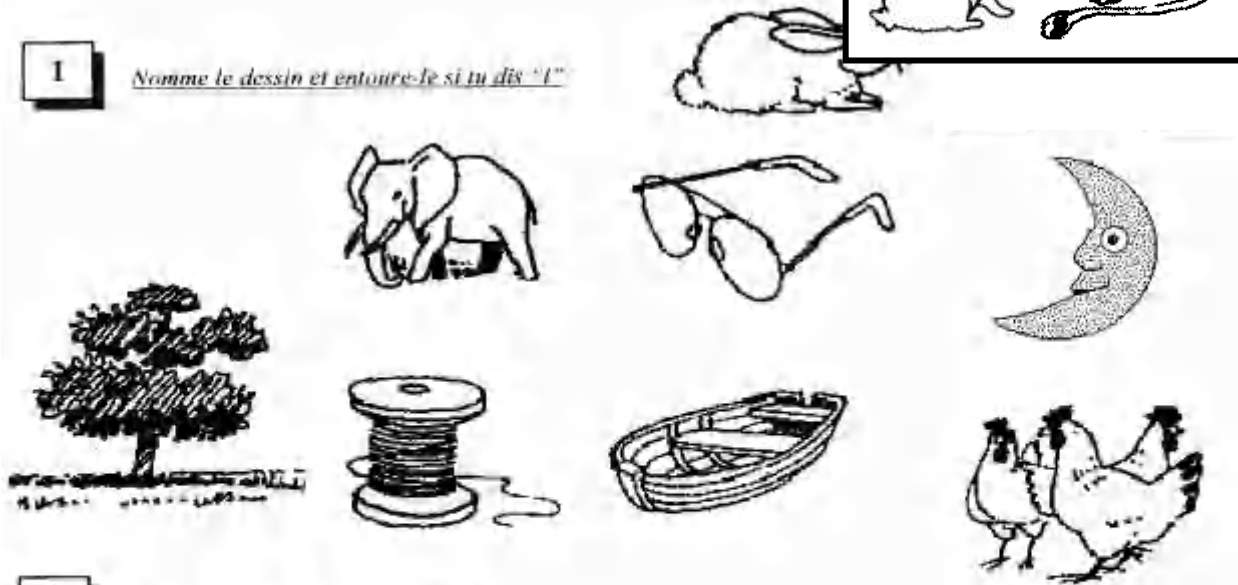
Lionel dort sur le petit lit.

Léa a lu le livre de Yannick.

Quelques exercices.



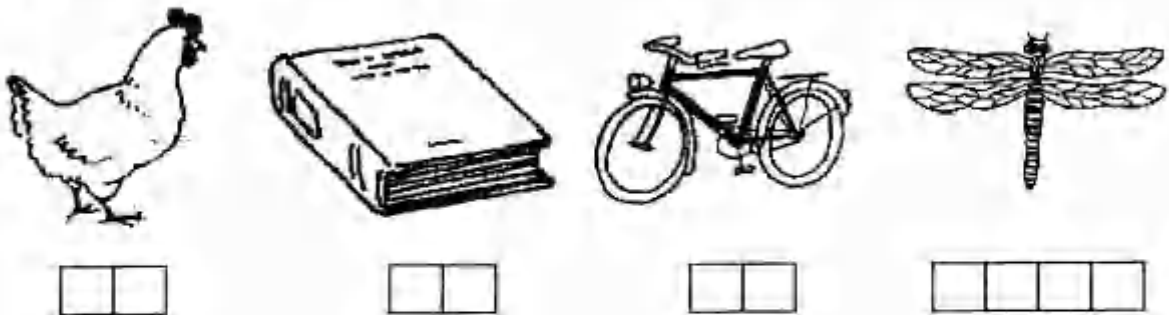
1 *Nomme le dessin et entoure-le si tu dis "l"*



2 *Entoure le mot si tu vois la lettre "l"*

l	lapin	doudou	malade	poisson	petit	lune
l	lili	banane	vélo	il	chine	lundi
L	CLASSE	CHAT	SAUTE	TOILE	LIVRE	HIBOU

3 *Repère la place du son "l" et case la case*



4 *Fais correspondre l'écriture du livre et l'écriture attachée*

classe	livre	lapin	cheval	lili
cheval	lili	classe	livre	lapin



5 écris "le" ou "la"

le la



6 Compare les 2 phrases et entoure le mot qui a été rajouté

elle lance la balle ↔ elle lance la petite balle

tu vas dans le jardin ↔ tu vas vite dans le jardin


la porte est fermée ↔ la porte est mal fermée

le canard nage vite ↔ le jeune canard nage vite

7 Ecris les mots que tu viens d'entourer

--	--	--	--

Entraîne-toi à écrire.



la

le

il

elle

la lune

une salle

le sol

Entraîne-toi à lire.

Les pointilles sont pour les plus rapides

m M m M



mo me mé mu mi mè ma
mi mo mè ma mu mé

am ém im om èm ym um

une maman
la mare
midi
un ami
un mot
un lama
malade
une lime
une malle
une moto

ma mère
la cheminée
il fume
la rame
il a semé
une mule
le mari
un mime

merci
une morsure
minuit
un melon
méchant
un menuisier
une mine
un militaire
la comédie
il mesure
Marie
Marc

mardi
mercredi
samedi
mars
mai
merci
malgré
comme

Marc a vu le lama de Marie.

Ma mamy va à la mer.

Papa va à moto avec un ami.

Maman a semé des salades.

L'ami de Marie est malade.

Marc a mesuré la remise de sa mamy.


Le mari de Maria rame sur la mare depuis midi.

Guillaume mime : il imite un ami à lui.


Le médecin va voir le malade

Mirabelle et Michel ont une nouvelle mallette.

Quelques exercices.



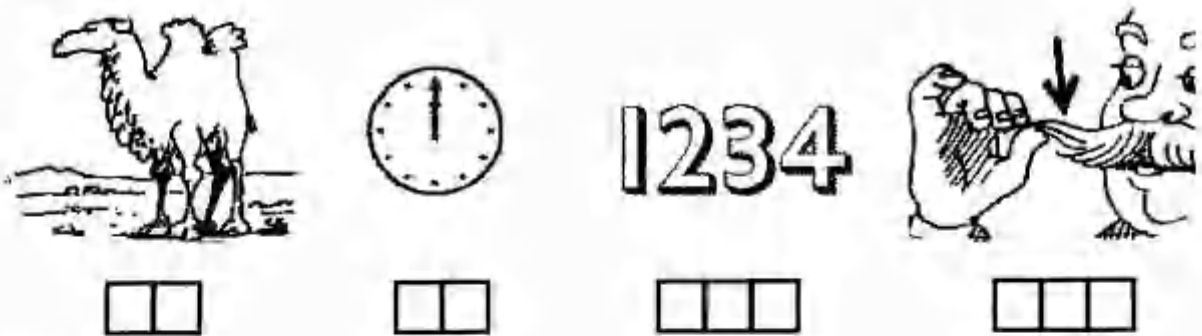
1 *Nomme le dessin et entoure-le si tu dis "m"*



2 *Entoure la lettre "m" chaque fois que tu la vois*

m a n w m r w h n m u v m w r m
 n m w u r n m m s w m n v u m n


3 *Repère la place du son "m" et coche la case*



4 *Fais correspondre les dessins précédents avec les mots du tableau*

chameau	moustache	midi	numéro
moustache	numéro	chameau	midi

m M m M



5 Fais correspondre les syllabes écrites dans différentes écritures

ma	mi	mo	sa	si	so
mi	ma	mo	sa	so	si
MO	MA	MI	SI	SO	SA

6 Compte puis écris le nombre de mots de chaque phrase

maman est avec moi

le garçon joue

il se promène sur la route

mon frère aide son ami

la poule picore le blé sur la table




7 Compare les 2 phrases et entoure ce qui a été rajouté.

le lapin joue ↔ le petit lapin joue

la souris aime le blé ↔ la souris aime bien le blé

Entraîne-toi à écrire.

m M m M



ma

malade

un ami

une moto

samedi

merci

maman

Entraîne-toi à lire.

Les pointilles sont pour les plus rapides

n N n N



ni na no nu né nè ne nê ny
né nu ne na ni nè no ny

une ane ine one nul nil nol nèl
nar nir nor nim nus nod nèf

la lune

l'ananas

l'usine

une niche

la banane

un âne

une canne

uni

la mine

A nne

Line

L oranne

la farine

un menu

une année

énorme

une nappe

un numéro

la nature

une narine

fané

fine

une fenêtre

une banane

un animal

une minute

une journée

une année

la matinée

c'est fini

oui ou non ?

un nom

un prénom

novembre

l'anniversaire

normal

un journal

Il a avalé la limonade et la farine.

L ine a vu une canne.

Lauranne a fini la limonade.

A nne cuisine avec de la farine.

Le papa de Guillaume a 2 ânes.

Il achète une bonne banane.

Il sort par la fenêtre !

*Emile ira sur la lune avec la fusée
numéro 4.*

Douchan a retenu le numéro de la maison de L ine.

*Daniel a mis une minute pour terminer son travail. Il
aura une bonne note !*

J'ai vu par la fenêtre l'énorme animal qui a fini les bananes : il
est dans le chêne.

U ne journée, c'est plus qu'une minute mais
moins qu'une année.


Quelques exercices.

n N n N



1

Nomme le dessin et entoure-le si tu dis "n"



2

Entoure le mot : en vert si tu vois **n** en rouge si tu vois **nn**

amandine	christine	étonné	dominique	nicolas
bonne	lumière	menu	allume	farine
renard	canne	fini	homme	lune
numéro	poney	une	cornichon	abonné

3

Choisis une couleur pour les mots avec **ni** et une autre pour les mots avec **nu**



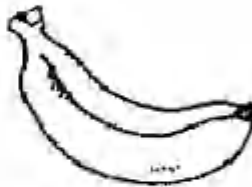
nicolas	animal	fini
cheminée	numéro	lune
animé	annulé	dominique
minuit	domino	menu
menu	niche	farine



n N n N



4 *Choisis les syllabes pour former les mots (utilise des couleurs)*



a	ma	nis
ou	na	nas

cha	na	se
ba	la	ne

mi	che
ni	je

nou	tours
mou	nours

5 *Retrouve le mot-témoin sur la ligne de la grille et entoure-le*

farine	m	a	d	a	m	e	f	a	r	i	n	e	l	e	s
ananas	u	n	e	a	n	a	n	a	s	p	e	t	i	t	e
canapé	u	n	e	c	a	n	a	p	é	d	o	m	i	n	o
animal	m	e	n	u	a	n	i	m	a	l	p	e	t	i	t
banane	r	ô	t	i	b	a	n	a	n	e	f	r	i	t	e
cabine	m	o	u	l	i	n	c	r	i	c	a	b	i	n	e
maline	c	a	l	i	n	e	m	a	l	i	n	e	i	l	e
bobine	b	o	l	b	o	b	i	n	e	j	a	r	d	i	n

6 *Ecris la phrase en enlevant le mot-pirate*

elle a lu le menu de cheval la cantine

Entraîne-toi à écrire.

n N n N



la lune

il nage

un âne




une année

un nid


un nuage

un numéro

Colorie si tu entends.



Quelques exercices.



1 *Nomme le dessin et colore-le si tu dis « o »*



2 *Entoure dans chaque colonne les 2 mots "jumaux" du modèle*

lapin	petit	cantine	classe	élève
lapon	parti	tartine	casse	lève
calin	petit	cartable	classe	élevé
lapin	petite	cantine	chasse	élève
sapin	petit	canine	classe	lèvre
lapin	paris	cantine	lasse	élève

3 *Repère la place du son "o" et coche la case*



--	--

--	--


--	--	--

--	--	--

4 *Fais correspondre les dessins précédents avec les mots du tableau (utilise des couleurs).*

vélo	moto	maman	escargot	domino
escargot	domino	vélo	moto	maman

Entraîne-toi à écrire.



o

oi

ou


on

l'ordinateur

une moto

Entraîne-toi à lire.

Les pointilles sont pour les plus rapides



pi pa po pu pé pè pe pê op ip up ap
pé pu pa pi pè po py ip up ap op

por plu pal pil pré pru pol map pra pur
pèl pri dop rap pom pro pir pap plé pla

une pile
une pipe
un pull
une nappe
un képi
une pelle
une pomme
une poire
partir
la pêche
un papillon
un tapis

une poule
un sapin
mon papa
mon papy
mon pépé
du poison
du poisson
un lapin
une poupée
une plume
Pierre
Patrick

petite
poli
une épine
la parole
une tulipe
il a réparé
la soupe
une écharpe
il pêche
une pilule

pour
plutôt
parce que
pendant
depuis
par là
plus
après-midi
je prépare

La pipe de papa est sur le piano.

Le policier porte un képi bleu.

Papa et papy sont partis acheter une nappe pour mamy.

Pol va à l'hôpital : il a bu du poison !

Nous avons fait du jus avec des pommes.

Patrick va à la pêche pour attraper du poisson.

Pauline et Patricia jouent avec leurs poupées et leurs bébés.

Maman épluche des pommes pour faire de la compote.

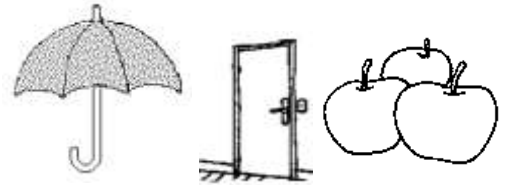
Un petit s'est trébuché pendant la récré : il faut prévenir Madame.

Si Mélanie se promène au soleil sans son chapeau, elle attrapera mal à la tête !

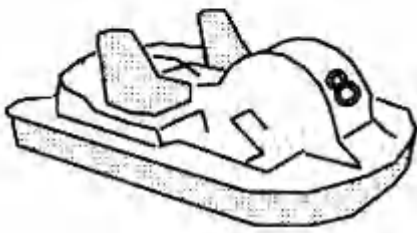
Mirabelle a chipé la prune de Michel : elle a profité qu'il était parti.

Quelques exercices.

p P p P



1 Nomme le dessin et entoure-le si tu dis "p"



2 Entoure les lettres





p b a p b d f p b p t a p t p h
b d f p a p b d p b a p a p b d

3 Entoure les mots si tu vois la lettre p

papa quart bord parti salade quitte
paille malade billets pari boule nappe
donne parle dix bec pic pirate
boule poule bille pille dire pire


4 *Ecris sous chaque dessin* pa pi pé



5 *Repasse la lettre "p" chaque fois que tu la vois*

pauvre petit papa parti pour paris
pour pêcher plusieurs petits poissons pourris
passant par plusieurs petits ponts
pour pêcher plusieurs petits poissons

Entraîne-toi à écrire.



une pomme

une porte

petit

un pull

pendant

un parapluie

une épine

Entraîne-toi à lire.

Les pointilles sont pour les plus rapides



qui que qa qu qo quoi qué què
qua quo què qui que qué qu

*quin quan queu ques quel quoi
quan quen ique aque oque uque*

un paquet
un bouquet
un coq
la coque
un coquelicot
une quille
une barque
un masque
comique
liquide
une chique

marquer
craquer
attaquer
une raquette
un moustique
une brique
un disque
ça pique

le parquet
tranquille
une casquette
unique
de la musique
une qualité
une équipe
elle se moque

quoi
qui
que
quand
quatre
cinq
quinze
quarante
cinquante
quatre-vingt
chaque

René est un comique : il taquine ses amis.

Véronique taquine Dominique.

La guêpe a piqué Quentin. Il pleure.

Cloé joue de la musique avec sa guitare électrique.

Céline se déguise en fée avec un chapeau et une baguette magique.

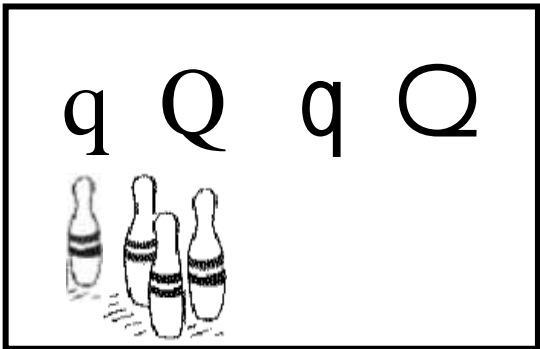
Après le match, chaque équipe est à égalité. On va faire des prolongations.

La papa de Manon l'a vue en équilibre sur le mur du jardin.

Véronique joue au tennis avec sa nouvelle raquette.

J'ai vu une petite mésange à longue queue dans un arbre du jardin.

Quelques exercices.

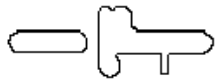
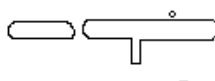
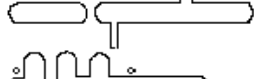
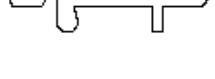


que qui qua quoi


1 *Choisis une couleur pour chaque famille de mots (que, qui, qua, quoi)*

quatre liquide élastique quoi boutique
 casque attaque taquine disque quatorze
 plastique pourquoi marque équilibre magique

2 *Fais correspondre les mots et les silhouettes*


ooo pooooo	un requin	il fabrique	
oo ooooo	une flaque	une question	
ooo llloooo	il fabrique	une flaque	
ol llooooo	une question	un requin	

3 *Barre les mots que tu ne vois pas sur les dessins*



un renard
 une flaque
 une coquille
 un nuage
 un poussin
 des bottes
 un moustique
 un enfant
 une poule
 un canard
 un oeuf
 la pluie
 un imperméable
 un sourire
 des gouttes

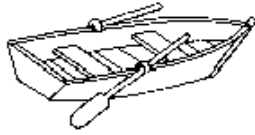




que qui qua quoi

4

Choisis les syllabes pour former les mots (utilise des couleurs)



bar	gue
bra	que



mou	que
mas	te



pho	gue
plo	que

40



qua	rin	de
quan	ran	te

mu	chi	cre
bu	si	que

é	los	di	que
in	las	ti	te

5

Fais contrôler tes choix du n°4 puis utilise ces 6 mots pour écrire les réponses aux devinettes

C'est un gros animal marin

On le met le jour du carnaval


On y joue pendant la récréation

C'est quatre dizaines

On peut l'écouter dans le noir

C'est pour se déplacer sur l'eau

Entraîne-toi à écrire.



cinq

quatre

une équipe

des quilles

ça pique

une chique

de la musique

Entraîne-toi à lire.

Les pointilles sont pour les plus rapides

r R r R



ri ra ro ru ré rè re rê

or ir ur ar sir sar sur sér

ré ru re ra ri rè ro

la rue

le rat

l'or

le ru

rire

lire

relire

relié

l'orée

un lori

la ruée

la reliure

il ira

il rit

il a relu

il marche

une mare

une ruche

une rose

une roue

un râteau

fort

mardi

mercredi

mars

avril

vrai ou faux ?

il prépare

l'heure

la cour

rapide

le marché

Riri ira dans la rue.

R ose a relu le livre.

Lola râle.

R iri rit avec un ami.

Léa ira au cinéma avec Riri.

A drien a vu un gros rat !

J'ai préparé une tarte.

J'ai mis de la confiture sur la tarte.

Le rôti est dans le four.

Ratus a ramassé les roses dans le jardin.


Quelques exercices.

r R r R



1

Nomme le dessin et entoure-le si tu dis "r"



2

Entoure le mot en vert si tu vois **r**, en rouge si tu vois **rr**

route terre carotte arrivé roule mardi

caravane parti carré hérisson gros

3

Fais correspondre les syllabes avec les mots (utilise les couleurs).

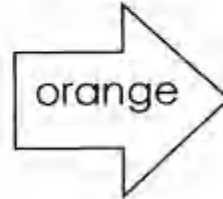

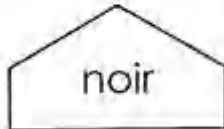
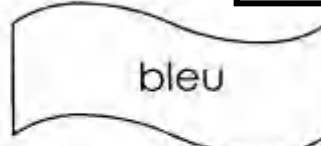
	ra	radis	ar
ro		ruche	
		robe	re
		mardi	
ru		fort	
		repas	or

r R r R



4

Colorie chaque forme de la couleur indiquée



5

Entoure le mot qui n'est pas un jour de la semaine

mardi jeudi samedi vendredi renard mercredi

6

Entoure le mot qui n'est pas une couleur

vert rouge jaune orange marron rue bleu

7

Ecris


ri

ra

re

ru

ro




--	--



--	--



--	--	--



--	--



--	--



--

Entraîne-toi à écrire.

r R r R



rire

la rue

lire

il a relu


il ira

mardi

mercredi

Entraîne-toi à lire.

Les pointilles sont pour les plus rapides



sa so si su sé se sè sy

as is us os ès ys és es

sa so si su sé se sè sy

as is us os ès si és es

sa

la salade

sale

salé

sali

il salue

il sera

assis

le sucre

un os

une sole

c'est sûr

il use

il ose

il est rusé

il se rase

un serpent

une souris

un singe

un cactus

une brosse

samedi

septembre

six

sept

seize

soixante

septante

je suis allé

son

Solène salue son amie.

Olivier a sali sa salopette.

Léa sera samedi sur une île.

Manon est assise.

S'il sucre sa soupe, il sera malade !

Ratus est resté au soleil sans casquette.

Après, il sucre sa soupe, sa salade et son

fromage ! Il sale son sirop. Ratus est


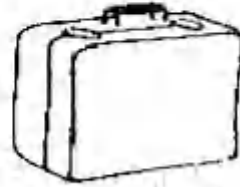
devenu sot !

Quelques exercices.

s S s S



1 Nomme le dessin et entoure-le si tu dis "s"



2 Entoure le mot en rouge si tu vois SS et en vert si tu vois S

salade sucre danse soupe passé ours bisou
gros poisson samedi soleil bosse classe

3 Fais correspondre les syllabes et les mots (utilise des couleurs)

sa

costume

assis

so

sirop

poste


os

sapin

soleil

si

salade



4

Dans la liste suivante, entoure les mots qui correspondent aux 3 dessins (utilise 3 couleurs).

soleil



poisson

salade

serpent

sucré

sifflet



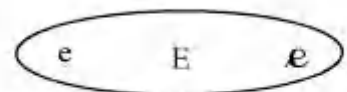
5

Entoure la syllabe chaque fois que tu la vois

cha	cla	cha	cra	cho	ach	cha
cor	cor	roc	cro	co	cor	cra
as	os	sa	so	as	os	as


6

Sur chaque ligne, entoure la série de 3 lettres semblables exemple



o	J	α	a	Λ	m	t
p	l	F	f	f	R	m
e	ρ	S	O	ø	o	u
i	j	H	α	é	é	É
s	J	m	M	m	Λ	u

Entraîne-toi à écrire.



sa

si

assis

un sac

la salade


un os

sale

Entraîne-toi à lire.

Les pointilles sont pour les plus rapides

t T t T



ta to té ty tu tè te ti tê

at it ut ot èt yt ét te

tra tro sat cot top jut dit tol

lot tru tri vot trè pot tas tre

la télé

une moto

une tomate

une tasse

un pirate

une fenêtre

un tapis

une carotte

une auto

il tire

il a tiré

la tirelire

il a raté

il retire

un tigre

un litre

triste

un trésor

une tribu

un tram

un truc

une vitrine

ta

ton

tes

trois

sept

huit

treize

trente

Lisa est allée sur la moto de son amie Rita.

Marie utilise des tomates pour la soupe.

Ma tata a raté le jeu à la télé.

Arthur roule vite sur son vélo !

Thomas a cassé la tasse de son papa.

Louis a acheté un petit matelas pour jouer dans la piscine.

Rita est sur la route, dans la voiture de Thomas.


Pour gagner, Luc triche : il a un truc.

Anatole a acheté un litre de thé au marché.

Patrick a vu un lustre dans une vitrine. Il l'achète : il l'offrira à sa maman.


Quelques exercices.

t T t T



1

Nomme le dessin et entoure-le si tu dis "T"



2

Classe les mots d'après la forme de la lettre "t" (utilise des couleurs)



potiron tête tomate moto télé

tomate moto télé potiron tête

potiron tomate moto tête télé


potiron tomate télé moto tête

3

Entoure les mots dans lesquels tu vois la syllabe témoin

to	forêt	automobile	tomate	affolé	joli
ti	tiroir	fini	défilé	retire	facile
tu	fusée	nature	jumeau	gâteau	tulipe
ta	table	tasse	facile	métal	travail

t T t T



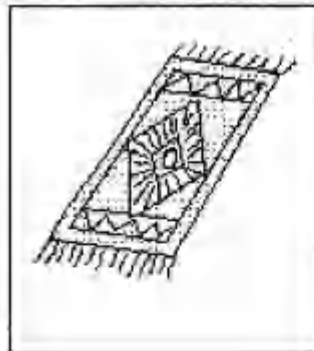



4

Utilise les modèles de mots pour écrire le nom sous chaque dessin

voiture - tulipe - tasse - tapis - route - statue

tortue - château - arête - tigre - tomate - porte




5

Compare les phrases et entoure le mot rajouté

la voiture roule vite	la voiture verte roule vite
j'arrose les tulipes jaunes	j'arrose les tulipes
il a acheté une tomate	il a acheté une grosse tomate
j'ai vu une étoile filante	j'ai vu une étoile
il est assis sur le joli tapis	il est assis sur le tapis

Entraîne-toi à écrire.



ta

ton

tes

une tortue






le tableau

le téléphone


une table

Colorie si tu entends.

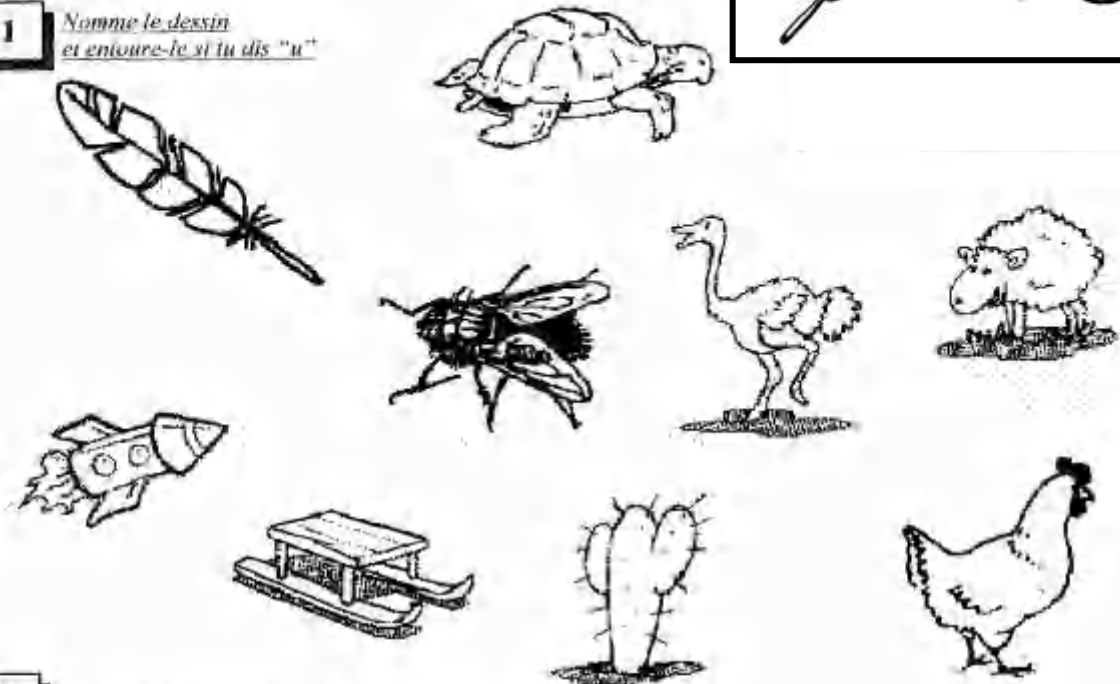
u U u U



Quelques exercices.




1 *Nomme le dessin et entoure-le si tu dis "u"*



2 *Entoure dans chaque colonne les 2 mots "jumeaux" du modèle*

un	lune	une	sur	plume
un	luge	nue	sans	allume
ne	lune	un	sur	plume
une	hune	une	su	palme
nue	lune	uns	sous	plume
un	laine	une	sur	flûte


3 *Repère la place du son "u" et cise la case*



4 *Fais correspondre les dessins précédents avec les mots du tableau (utilise des couleurs):*

nuage	allume	lunettes	musique	lune
<i>lunettes</i>	<i>musique</i>	<i>nuage</i>	<i>lune</i>	<i>allume</i>

Entraîne-toi à écrire.



u

lu

su

ou

au

la bulle

Entraîne-toi à lire.



Les pointilles sont pour les plus rapides

v V v V



vi va vo vu vé vè ve vê
vé vu ve va vi vè vo vy

ov iv uv av ev iv uv èv yv
val vol liv lov suv vri vro ver

il lave

je vole

un vélo

un verre

une vache

Valérie

une chèvre

une caravane

un ver

il est vert

une vis

un véhicule

V ielsalm

la valise

une ville

un village

un cheval

un verre

un livre

un lièvre

une lèvres

il avale

il est devenu

il a volé

une olive

une cave

une visite

vert

je vais

vendredi

novembre

avril

vrai ou faux ?

avec

devant

avant

souvent

votre vélo

vos vélos

avoir

Victor a vu une vache.

J'ai vu une chèvre par la vitre de la voiture.

Vanessa va vite à Vielsalm à vélo.

Papa lave la caravane.

Vendredi, il regardera une vidéo à la télévision.

V alérie colorie le ver en vert.

Virginie a acheté une nouvelle veste et l'a mise dans sa valise.

Y ves a volé le véhicule de V alérie !

Y ves a acheté des olives. Il a mis ses olives dans sa cave.


Monsieur est sévère avec les élèves.

R ita va à la friterie avec son frère.

Le vieux Anatole a vu un lièvre pendant sa promenade.

Quelques exercices.

v V v V



1

Nomme le dessin et entoure-le si tu dis "v"



2

Donne une couleur à chaque syllabe puis souligne les mots

va

vè

vo

vi

ve

visite valise vélo volet ville revenu vache

lavé vite avalé visage vipère volant

3

Entoure le mot-témoin deux fois sur chaque ligne

vélo

voile voir avoir voiture vélo cave vélo

valise

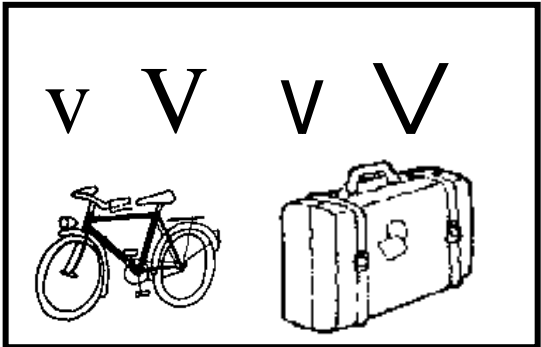
voiture valise réveil vache valise avale roue

voici

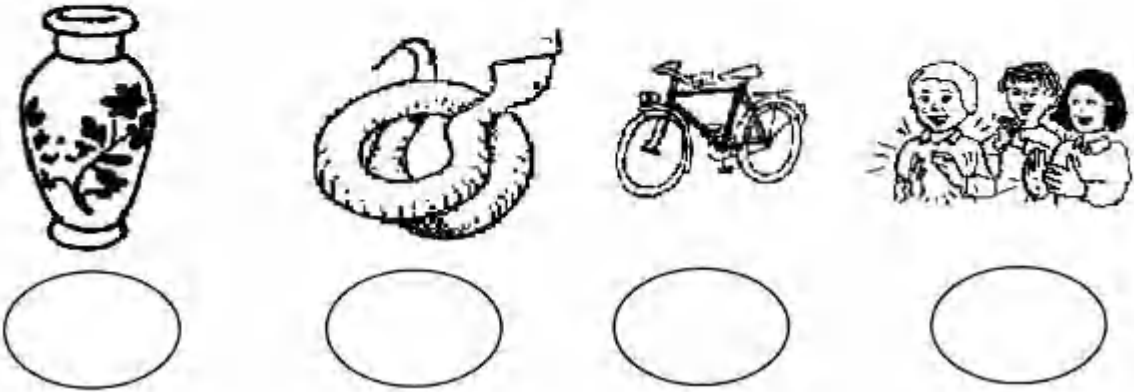
trouve voile avoine voici trouvé voici voile

avec

vache cave cas avec aime avec trois



4 *Ecris* vé vo vi va



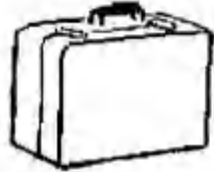
5 *Nomme le dessin puis entoure les mots qui commencent par la même syllabe*



vitesse figure visage ficelle vipère



furie facile vu fumée sucre



vapeur facile vacances farine vase

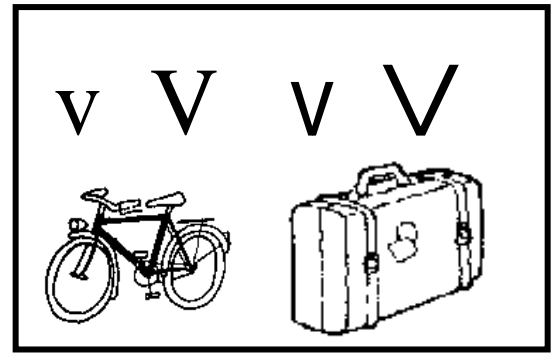


fossile vole soleil folie voilà

6 *Fais correspondre les mots identiques. (utilise des couleurs) :*

vélo	bravo	avec	valise	vite
valise	vite	vélo	bravo	avec

Entraîne-toi à écrire.



un vélo

avec

une valise

il a vu

la salade


il lave

une vache

Entraîne-toi à lire.

Les pointilles sont pour les plus rapides

w W w W



wa wo wé wu wè wi we wy
wy wè wo wu wa wé wê wi we

un wagon

un kiwi

Walibi

un wallaby

le week-end

la W allonie

un wallon

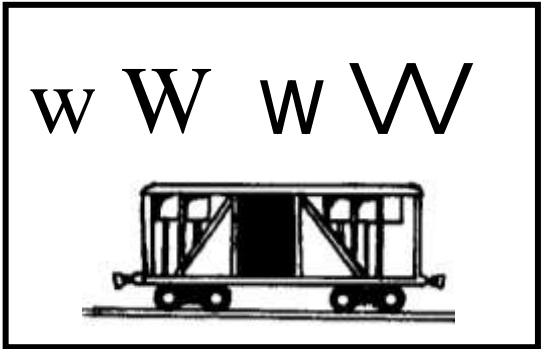
La locomotive tire les wagons du train.

Pendant le week-end, nous allons partir à Walibi avec mes amis.

Pour déjeuner, j'ai mangé des fruits : des kiwis et une orange.

Le wallaby est un petit kangourou.

Entraîne-toi à écrire.



un kiwi

un wallaby

à W alibi

un wallon


un wagon

le week-end

Entraîne-toi à lire.

Les pointilles sont pour les plus rapides

x X x X



ax ix xo ux éx xa xi ox xu
axi oxe oxo exté expli exé exo

un taxi
la boxe
un texte
fixe
Xavier

un boxeur
un réflexe
une excuse
un xylophone

un exercice
il existe
excellent
à l'extérieur

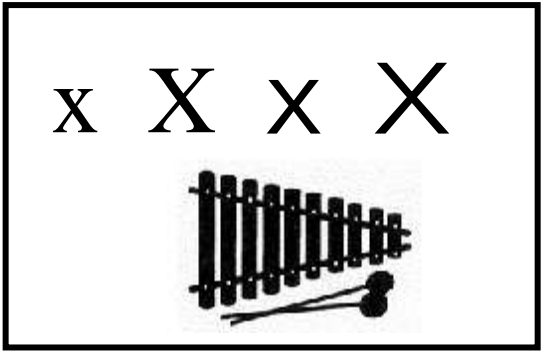
Il paraît que les kangourous font de la boxe.

Papa travaille à l'extérieur.

Nous sommes allés à l'aéroport en taxi.

Il est vexé : il a raté son exercice.

Entraîne-toi à écrire.



un taxi

la boxe

un xylophone

un wallon

un texte

un exercice

Entraîne-toi à lire.

Les pointilles sont pour les plus rapides

y Y y Y



ly my py dy sy vy xy wy ty
zy jy ry cy by ky fy

un pyjama

un cycliste

un stylo

les yeux

le rythme

Y ves

un cygne

le yéti

ma mamy


mon papy

Sur mon petit vélo, j'adore faire la course avec les cyclistes qui traversent le village.

Y ves est allé dormir chez son papy et sa mamy.

Marion a les yeux bleus, Frédéric a les yeux bruns et Catherine a les yeux verts.

Entraîne-toi à écrire.



mon papy

ma mamy

un pyjama

un stylo

un cycliste

les yeux

Entraîne-toi à lire.

Les pointilles sont pour les plus rapides

z Z z Z



za zu zo zè zi ze zy zè zê
uz ez iz az oz êz yz

du bazar

un lézard

bizarre

Zorro

le gaz

le gazon

un zoo

zéro

onze

douze

treize

quatorze

quinze

seize

Frédéric fait le sot en classe. Madame dit qu'il fait le zouave !

Le match de foot a commencé à onze heures et il s'est terminé à douze heures.

Line a terminé treizième de la course.

J'ai vu un lézard très bizarre.

Quelques exercices.

0

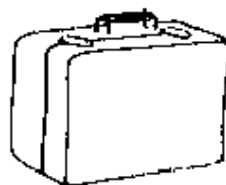


Z z z

S s s



12



11



vase

douze

trésor

lézard

maison

zèbre

danseuse

onze

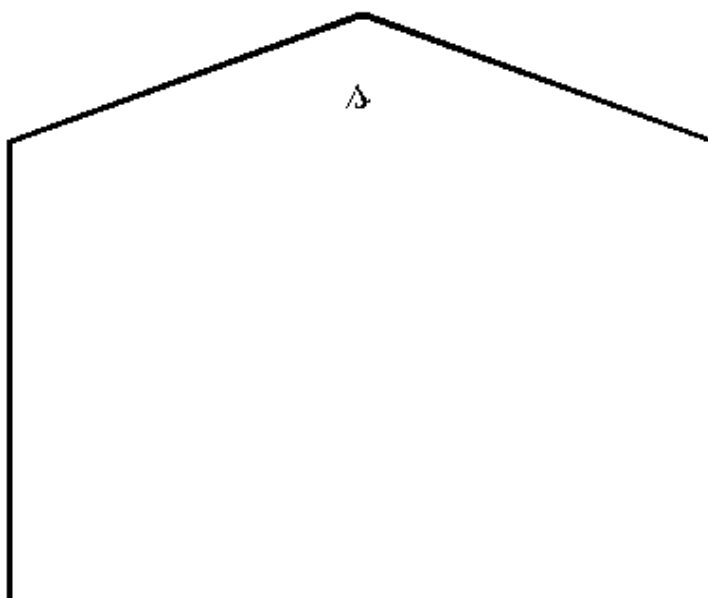
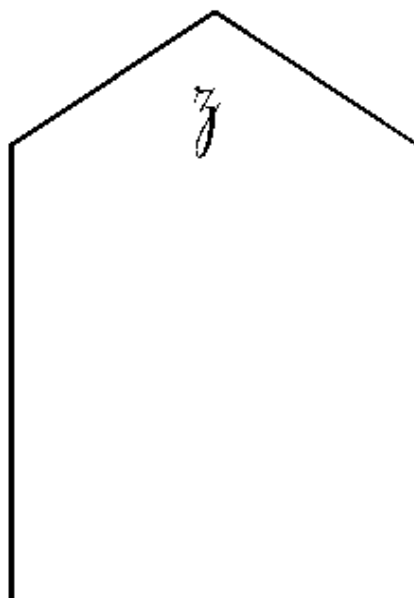
zéro

rose


valise

1

Fais correspondre les mots et les dessins, puis recopie-les dans la bonne maison



Entraîne-toi à écrire.



bizarre

un lézard

le zouave

un zoo

zéro

quatorze
