

المختصر في
القواعد والإملاء
للمرحلة الابتدائية

عبدالله يوسف آل فايع

مقدمة ، ،

باسم الله الرحمن الرحيم
والصلاة والسلام على رسول الله ، وعلى آله وصحبه وسلم ، وبعد :
عندما أرى بعض التلاميذ يكتب بعض العبارات في الدرس بأخطاء إملائية مع ضعف وتدني في
معرفة بعض القواعد النحوية ، أفكر في تسهيل تلك القواعد سواء الإملائية أو النحوية بصورة
قريبة من الأذهان ومناسبة لسن التلاميذ في هذه المرحلة 00
بناء على ذلك ، فقد قمت بوضع هذا الكتاب المختصر ، ليكون عوناً للتلاميذ في هذه المرحلة ،
وقد حرصت على تسهيل المادة العلمية ، ووضع بعض الأسئلة والتطبيقات والرسومات
التوضيحية 0
والله أسأل أن ينفع بهذا الجهد ، وأن يجعله خالصاً لوجهه الكريم 00 والله ولي التوفيق 0

عبدالله آل فايع

مادة القواعد - الصف الرابع

الفصل الدراسي الأول

- أجزاء الكلام :

1- الاسم : هو كل كلمة يسمى بها الشيء 0

أ- مذكر

ب- مؤنث

2- الفعل : هو كل كلمة تدل على حدوث عمل في زمن معين 0

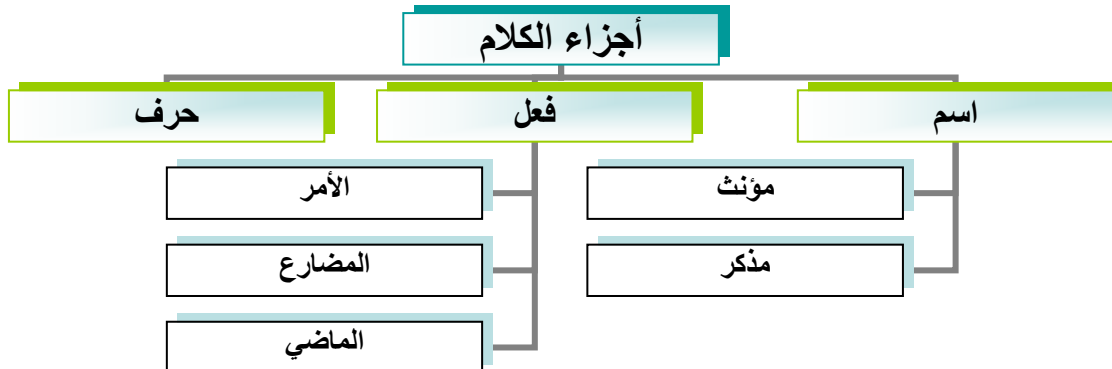
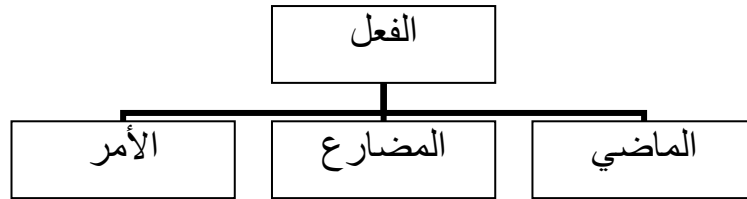
أ- ماض : هو كل فعل يدل على حدوث عمل في الزمن الماضي 0

ب- المضارع : هو كل فعل يدل على حدوث عمل في الزمن الحاضر أو

المستقبل 0

ج- أمر : هو كل فعل يدل على طلب عمل في زمن المستقبل 0

3- الحرف : هو كل كلمة لا يتضح معناها إلا مع غيرها 0



- الفصل الثاني :

- الجملة نوعان :

1- اسمية : هي التي تبدأ باسم 0

2- فعلية : هي التي تبدأ بفعل 0

فائدة : من علامات الاسم :

1- دخول (أل) التعريف عليه ، مثال : قمر – القمر 0

2- قبول التنوين ، مثال : محمد – محمدٌ 0

- الجملة الاسمية : تتكون من ركنين أساسيين هما : المبتدأ والخبر 0

1- المبتدأ : هو الاسم الذي تبدأ به الجملة 0

2- الخبر : هو الاسم الذي يخبر عن المبتدأ ويفيد معه معنى

تاما 0

- المبتدأ والخبر مرفوعان ، مثال : العلم نور 0

- العلامة الأصلية : الضمة 0

- الجملة الفعلية تتكون من ركنين أساسيين هما : الفاعل والفعل 0

- الفاعل : اسم مرفوع يدل على من قام بالفعل 0

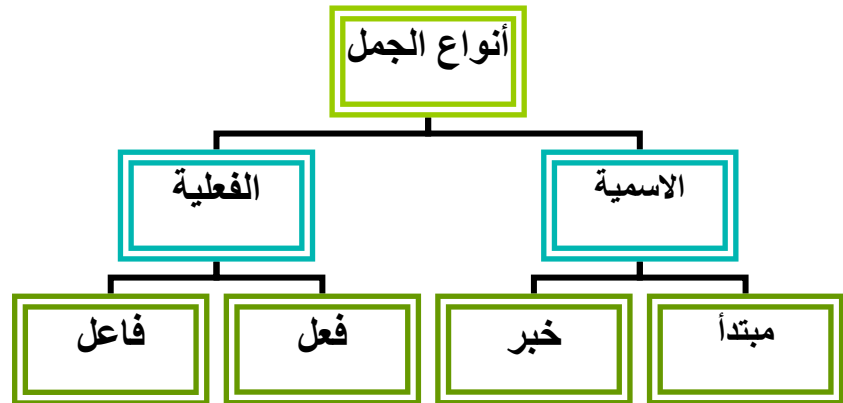
- مثال : تهتم الدولة بالتعليم 0

- العلامة الأصلية : الضمة 0

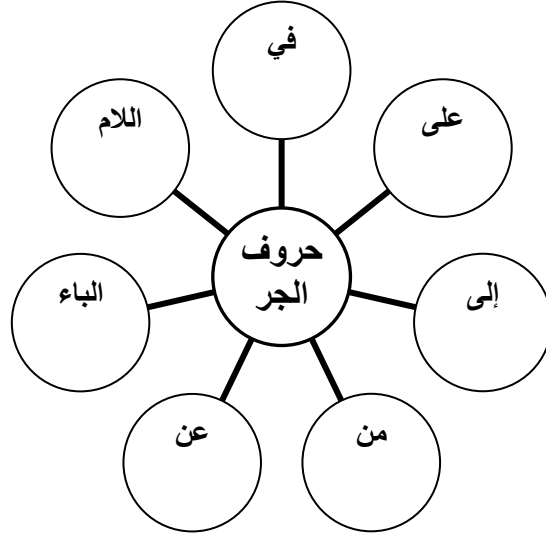
- المفعول به : هو كل اسم وقع عليه فعل الفاعل ، ويكون منصوبا

دائما ، مثال : يحب الطائر الحرية 0

- العلامة الأصلية : الفتحة 0



- من حروف الجر : في - على - من - إلى - عن - الباء - اللام 0
- الاسم المسبوق بحرف من حروف الجر يكون مجرورا دائما 0
- العلامة الأصلية : الكسرة 0

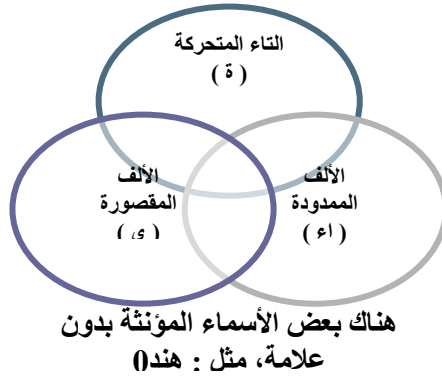


قواعد اللغة العربية - للصف الخامس الابتدائي - الفصل الأول -

1- تأنيث الاسم :

- علامات تأنيث الاسم ثلاث ، وتكون في آخر الاسم :
- أ- التاء المتحركة في آخر الاسم (ة) ، مثال : نافذة 0
 - ب- ألف التأنيث المقصورة (ي) ، مثال : سلمى 0
 - ج- ألف التأنيث الممدودة (اء) ، مثال : بيضاء 0
- فائدة : هناك أسماء مؤنثة تخلو من علامات التأنيث الثلاث السابقة ، فنقول عنها اسم مؤنث بدون علامة ، مثال : زينب 0

علامات تأنيث الاسم



2- المفرد والمثنى والجمع :

- ينقسم الاسم من حيث العدد إلى ثلاثة أقسام :
- أ- المفرد : هو كل اسم يدل على واحد أو واحدة ، مثال : سيارة 0
- ب- المثنى : هو كل اسم يدل على اثنين أو اثنتين ، مثال : سيارتان 0
- ج- الجمع : هو كل اسم يدل على أكثر من اثنين أو اثنتين (ثلاثة فأكثر) ، مثال : سيارات 0

أولا / الاسم المفرد :

- علامات إعراب الاسم المفرد :
- أ- الضمة : في حالة الرفع (المبتدأ ، الخبر ، الفاعل) ، مثال : محمدٌ مجتهدٌ 0
- ب- الفتحة : في حالة النصب (المفعول به) ، مثال : يحترم الطالبُ المعلمَ 0
- ج- الكسرة : في حالة الجر (اسم مجرور) ، مثال : يلعب خالدٌ بالكرة 0

ثانيا / المثنى :

- يصاغ المثنى من الاسم المفرد بزيادة ألف ونون أو ياء ونون على آخره ، مثال :
- قلم + ان = قلمان أو قلم + ين = قلمين

- علامات إعراب المثنى :

- أ- الألف : في حالة الرفع (المبتدأ والخبر والفاعل) ، مثال : الطالبان مؤدبان 0
- ب- الياء : في حالتي النصب والجر (مفعول به ، اسم مجرور) ، مثال : يركب الصيادان الزورقين ، سافرت إلى مدينتين 0

ثالثا / الجمع :

1- جمع المذكر السالم :

- يصاغ جمع المذكر السالم بزيادة واو ونون ، أو ياء ونون على آخر مفرده ، مثال :
- مهندس + ون = مهندسون أو مهندس + ين = مهندسين
- سمي سالما لأن مفرده سلم من التغيير ، بمعنى لو حذفنا الواو والنون أو الياء والنون من آخر الجمع عاد مفردا ، وبذلك يعرف أنه جمع مذكر سالم ، مثال : مهندسون ، مهندسون/ين

- علامات إعراب جمع المذكر السالم :
- أ- الواو : في حالة الرفع ، (المبتدأ والخبر والفاعل) ، مثال : المؤمنون إخوة 0
- ب- الياء : في حالتي النصب والجر ، (مفعول به ، اسم مجرور) ، مثال : يحترم المدير المخلصين ، سلمت على المؤدبين 0

* فائدة : المثنى وجمع المذكر السالم في حالتي النصب والجر ينتهيان بياء ونون ، مثال : المهذبين ، نعرف المثنى وجمع المذكر السالم من خلال حرف النون في آخر الاسم ، نون المثنى مكسورة وما قبل الألف أو الياء مفتوح ، مثال : معلمان ، معلمين ، أما نون جمع المذكر السالم مفتوحة دائما وما قبل الياء مكسورة ، مثال : معلمين 0

2- جمع المؤنث السالم :

- يصاغ جمع المؤنث السالم بزيادة ألف وتاء على آخر مفردة ، مثال :
- الطالبة + ات = الطالبات (مع حذف علامة التأنيث التاء المتحركة)
- سمي سالما لأن مفردة سلم من التغيير ، بمعنى لو حذفنا الألف والتاء المفتوحة من آخر الجمع أصبح مفردا ، وبذلك نعرف جمع المؤنث السالم من غيره ، مثال : المسلمات المسلمة (مع وضع علامة التأنيث) 0
- بخلاف بعض الكلمات ، مثال : أوقات (عند حذف الألف والتاء لا تعود الكلمة للمفرد) ، فعند ذلك نعرف جمع المؤنث السالم 0
- علامات إعراب جمع المؤنث السالم :
- أ- الضمة : في حالة الرفع (المبتدأ والخبر والفاعل) ، مثال : الطالبات مجتهدات 0
- ب- الكسرة : في حالتي النصب والجر (مفعول به ، اسم مجرور) ، مثال : شكرت المديرية الطالبات ، وزعت المعلمة الجوائز على المتفوقات 0

3- جمع التذكير :

- جمع التذكير : هو كل جمع تغيرت صورة مفردة عند الجمع ، والتغير يكون بزيادة أو بنقص في حروف المفرد مع تغير بعض حركاته ، مثال : غصن - أغصان ، كتاب - كتب 0
- أو بتغيير حركات المفرد ، مثال : أسد - أسود 0 علامات إعراب جمع التذكير :
- أ - الضمة : في حالة الرفع (المبتدأ والخبر والفاعل) ، مثال : الطلاب في الفصل 0
- ب- الفتحة : في حالة النصب (مفعول به) ، مثال : تحجز السدود المياه 0
- ج- الكسرة : في حالة الجر (اسم مجرور) ، مثال : تكثر الحشرات في الحقول 0

- علامات إعراب الاسم بطريقة مبسطة :
- 1- علامات رفع الاسم :
- أ - الضمة : (المفرد ، جمع التذكير ، جمع المؤنث السالم) 0
- ب- الألف : (المثنى) 0
- ج- الواو : (جمع المذكر السالم) 0
- 2- علامات نصب الاسم :
- أ - الفتحة : (المفرد ، جمع التذكير) 0
- ب- الكسرة : (جمع المؤنث السالم) 0
- ج- الياء : (المثنى ، جمع المذكر السالم)
- 3- علامات جر الاسم :
- أ - الكسرة : (المفرد ، جمع التذكير ، جمع المؤنث السالم) 0
- ب- الياء : (المثنى ، جمع المذكر السالم) 0

س: كيف نعرب الجمل ؟

ج: نبدأ بطريقة سهلة ومختصرة لإعراب الجمل بصورة صحيحة من خلال الخطوات التالية :

- الجملة نوعان : اسمية وفعلية 0

أ- الاسمية : هي الجملة التي تبدأ باسم ، وتتكون من مبتدأ وخبر ، مثال : محمد مؤدب 0 (محمد : مبتدأ ، مؤدب : خبر) 0

ب- الفعلية : هي الجملة التي تبدأ بفعل ، وتتكون من فعل وفاعل ، وأحيانا تحتاج مفعول به ، مثال : يأكل

الطفل الطعام 0 (يأكل : فعل ، الطفل : فاعل ، الطعام : مفعول به) 0

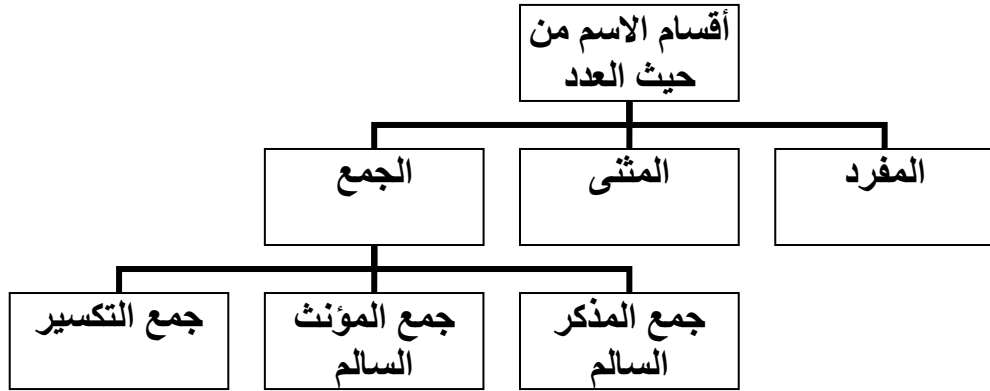
* للتفريق بين الاسم والفعل أدخل (أل) التعريف على الكلمة، فإذا قبلت أل التعريف فتلك الكلمة اسم، وإذا لم تصح نطقا وكتابة فهي فعل ، مثال : ورقة - الورقة (تصح فهي اسم) ، يشرب - يشرب (لا تصح فهي فعل) 0

* قواعد أساسية تحفظ لتسهيل على الطالب الإعراب :

1- مبتدأ مرفوع ، خبر مرفوع ، فاعل مرفوع دائما 0 (العلامة الأصلية : الضمة ، تأتي نيابة عن الأصلية : الألف أو الواو) 0

2- مفعول به منصوب دائما 0 (يسبق بفعل وفاعل) 0 (العلامة الأصلية : الفتحة ، تأتي نيابة عنها الكسرة أو الياء) 0

3- اسم مجرور (يسبق بحرف جر) 0 (العلامة الأصلية : الكسرة ، وتأتي نيابة عنها الياء) 0



ملخص قواعد الصف الخامس الابتدائي - الصف الثاني -

أولا : الأفعال الناسخة

- من الأفعال الناسخة :

1- كان 2- صار 3- ليس

العمل :

تدخل على الجملة الاسمية فترفع المبتدأ ويسمى اسمها ، وتنصب الخبر ويسمى

خبرها 0

مثال : الضباب كثيف - كان الضباب كثيفاً

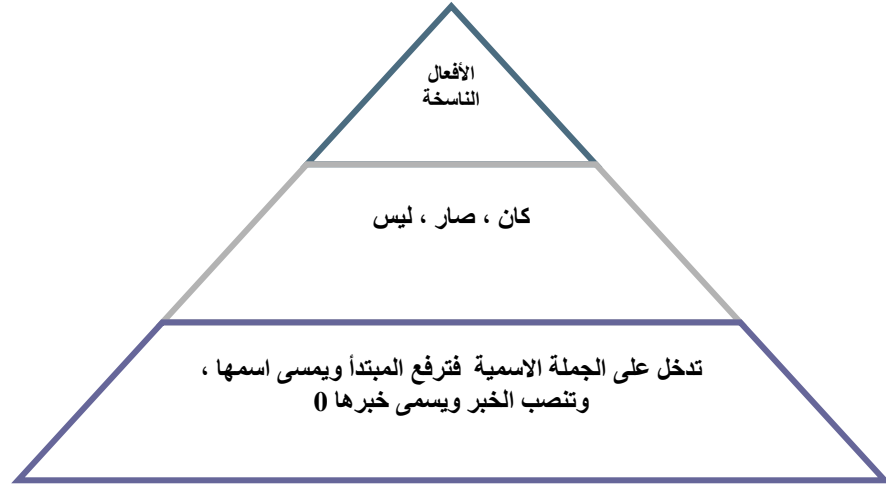
مبتدأ + خبر فعل + اسم كان + خبر كان

مثال معرب :

صار : فعل ماض ناسخ 0

الدرس : اسم كان مرفوع وعلامة رفعه الضمة الظاهرة على آخره 0

مفيداً : خبر كان منصوب وعلامة نصبه الفتحة الظاهرة على آخره 0



ثانياً : الحروف الناسخة :

- من الحروف الناسخة :

1- إنّ 2- كأنّ 3- ليت 4- لعلّ

- العمل :

تدخل على الجملة الاسمية فت نصب المبتدأ ويسمى اسمها ، وترفع الخبر ويسمى
خبرها 0

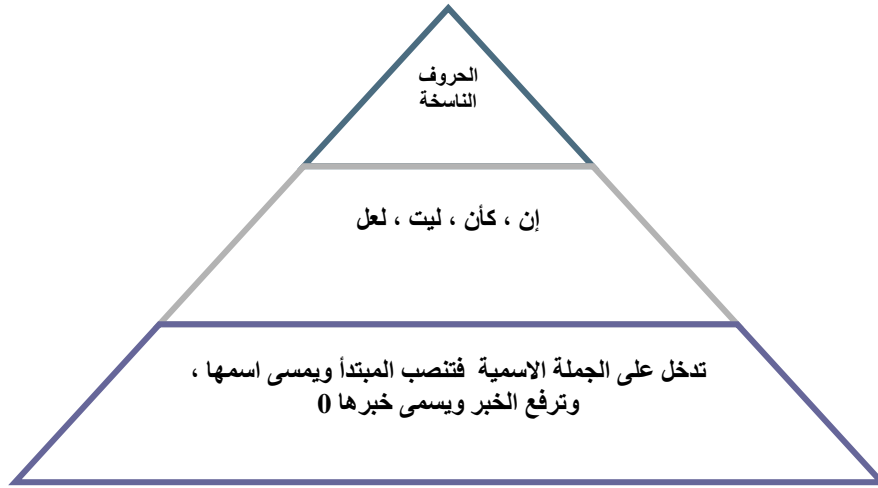
مثال : الضيفُ عزيزٌ - بعد دخول إنّ - إنّ الضيفَ عزيزٌ
مبتدأ + خبر حرف + اسم إنّ + خبر إنّ

- مثال معرب :

إنّ : حرف ناسخ 0

الدينَ : اسم إنّ منصوب وعلامة نصبه الفتحة الظاهرة على آخره 0

يسرّ : خبر إنّ مرفوع وعلامة رفعه الضمة الظاهرة على آخره 0



- الفعل المضارع :

- الفعل المضارع / كلمة تدل على حدوث عمل في الزمن الحاضر أو المستقبل ، ويبدأ الفعل المضارع بأحد أحرف المضارعة التالية : (أ ، ن ، ت ، ي) 0 مثال : أدرس ، ندرس ، تدرس ، يدرس (0

- أولاً : رفع الفعل المضارع :

- يرفع الفعل المضارع إذا لم يسبق بحرف ناصب أو جازم ، وعلامة رفعه الضمة 0
- مثال : تتفتح الأزهار في الربيع 0

ثانياً : نصب الفعل المضارع :

- ينصب الفعل المضارع إذا سبق بأحد حروف النصب ، وعلامة نصبه الفتحة 0
- من حروف نصب الفعل المضارع :
- 1- أن 2- لن : تفيد النفي 3- كي : تفيد التعليل 0
- مثال : أحب أن أساعد جاري كي أكسب مودته 0
- مثال معرب :
- لن : حرف نصب ونفي 0
- يقصر : فعل مضارع منصوب بـ (لن) وعلامة نصبه الفتحة الظاهرة على آخره
- المجدون : فاعل مرفوع وعلامة رفعه الواو ، لأنه جمع مذكر سالم 0

ثالثاً : جزم الفعل المضارع :

- يجزم الفعل المضارع إذا سبق بأحد حروف الجزم ، وعلامة جزمه السكون 0
- من حروف الجزم :
- 1- لم : تفيد النفي 2- لا الناهية : تفيد النهي 3- لام الأمر : تفيد الأمر

مثال : لا تنظرُ إلى ما في يد غيرك ولتفتنَّ بالقليل 0

- فائدة :

يا محمد لا تكذب - اللام هنا نافية لأن المتكلم ينهى محمد عن الكذب وهي جازمة 0

محمد لا يكذب - اللام هنا نافية لأن المتكلم فيها ينفي صفة الكذب عن محمد وهي لا تجزم 0

- فائدة : الفعل يجزم ولا يكسر بينا الاسم يجز ، والجر وحروف الجر من علامات الاسم 0

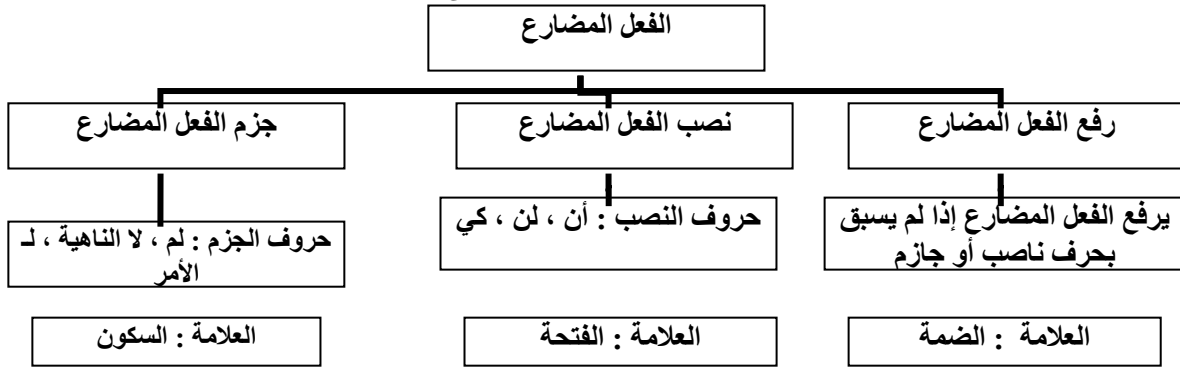
مثال معرب :

لم : حرف نفي وجزم 0

يخلف : فعل مضارع مجزوم بلا الناهية وعلامة جزمه السكون 0

المحمدان : فاعل مرفوع وعلامة رفعه الألف ، لأنه مثنى 0

الوعد : مفعول به منصوب وعلامة نصبه الفتحة الظاهرة على آخره 0



يجزم الفعل المضارع إذا سبق بأحد حروف الجزم (لم ، لا ، لا) وعلامة جزمه السكون 0

ينصب الفعل المضارع إذا سبق بأحد حروف النصب (أن ، لن ، كي) وعلامة نصبه الفتحة 0

يرفع الفعل المضارع إذا لم يسبق بحرف ناصب أو جازم وعلامة رفعه الضمة 0

- إعراب الفاعل بالحركات والحروف :

- الفاعل مرفوع دائما 0

- علامات رفع الفاعل :

1- الضمة : إذا كان الفاعل (مفردا أو جمع تكسير أو جمع مؤنث سالما) 0

2- الألف : إذا كان الفاعل (مثنى) 0

3- الواو : إذا كان الفاعل (جمع مذكر سالما) 0

- تأنيث الفعل الماضي :

- يؤنث الفعل الماضي إذا كان فاعله مؤنثا ، وذلك بزيادة تاء ساكنة في آخره

تدل على تأنيثه 0

- مثال : طلع - طلعت 0

- فائدة : يؤنث الفعل المضارع إذا كان فاعله مؤنثا ، وذلك بزيادة تاء متحركة في أوله

تدل على تأنيثه 0

مثال : يحمد المؤمن ربه - تحمد المؤمنة ربه 0

- إعراب المفعول به بالحركات والحروف :
- المفعول به منصوب دائماً 0
- علامات نصب المفعول به :
- 1- الفتحة : إذا كان المفعول به (مفرداً أو جمع تكسير) 0
- 2- الكسرة : إذا كان المفعول به (جمع مؤنث سالماً) 0
- 3- الياء : إذا كان المفعول به (مثنى أو جمع مذكر سالماً) 0

منهج القواعد - للصف السادس - الفصل الأول -

الدرس الأول : النكرة والمعرفة

- الاسم نوعان :
- 1- النكرة : هي كل اسم يدل على شيء غير معين 0 مثال : صوت ، أسد ، رجل 0
- 2- المعرفة : هي كل اسم يدل على شيء معين 0 مثال : صوت الرعد ، عبد الرحمن ، الأسد 0
- من أنواع المعارف :
- 1- العلم :
- العلم : اسم سمي به إنسان أو مكان أو حيوان أو أي شيء آخر ؛ ليميزه عن باقي أفراد جنسه 0 مثال : خالد (إنسان) ، مكة (مكان) ، القصواء (ناقة الرسول صلى الله عليه وسلم) ، شوال (شيء آخر) 0
- ملاحظة : يختلف (العلم) عن (اسم الجنس) ، قاسم الجنس : كلمة تدل على جميع أفراد الجنس 0 مثال : صياد ، اسم جنس الصياد ، صقر ، اسم جنس للصقور ، مدينة ، اسم جنس للمدن 0
- 2- المعرف بـ (ال) :
- المعرف بـ (ال) : هو كل اسم نكرة اكتسب التعريف بدخول (ال) عليه 0 مثال : ال + قلم = القلم 0
- 3- المعرف بالإضافة وإعراب المضاف إليه :
- المعرف بالإضافة : اسم نكرة أضيف إلى معرفة فصار معرفة بالإضافة 0
- ركنا بالإضافة :
- 1- المضاف : يعرب حسب موقعه في الجملة 0
- 2- المضاف إليه : يكون مجروراً دائماً 0
- مثال : أعدت أُمِّي كعكة البرتقال 0

- ملاحظة : يحذف التنوين من الاسم المفرد عند إضافته ، مثال : لبست ثوباً ، لبست ثوب العيد 0
- تحذف نون المثني وجمع المذكر السالم عند إضافتهما ، مثال : للنسر عينان حادثان ، عينا النسر حادثان 0 للمشروع مهندسون ماهرون ، مهندسو المشروع ماهرون 0

4- أسماء الإشارة :

- اسم الإشارة : اسم نشير به إلى شيء معين 0
- الشيء الذي نشير إليه يسمى (مشاراً إليه) 0
- أسماء الإشارة للقريب : هذا : للمفرد المذكر ، هذه : للمفردة المؤنثة ، وجمع غير العاقل 0 هذان : للمثنى المذكر ، هاتان : للمثنى المؤنث ، هؤلاء : لجمع المذكر والمؤنث 0
- أسماء الإشارة للبعيد : ذلك : للمفرد المذكر ، تلك : للمفردة المؤنثة ، أولئك : لجمع المذكر والمؤنث 0

5- الأسماء الموصولة :

- الاسم الموصول هو : اسم لا يتم معناه إلا بجمله تأتي بعده ، وتسمى صلة الموصول 0 مثال : أحب أمي التي سهرت من أجلي 0
- صلة الموصول

- الأسماء الموصولة :

- 1- الذي – التلميذ : للمفرد المذكر 0
- 2- التي – التلميذة ، التجارب : للمفردة المؤنثة ، ولجمع غير العاقل 0
- 3- اللذان – التلميذان : للمثنى المذكر 0
- 4- اللتان – التلميذتان : للمثنى المؤنث 0
- 5- الذين – التلاميذ : لجماعة الذكور 0
- 6- اللاتي – التلميذات : لجماعة الإناث 0

6- الضمير :

- الضمير : اسم يحل محل اسم آخر ويدل عليه 0 مثال : أنت تبادرين زميلاتك بالسلام 0
- مثال تطبيقي : أنا لا أحب أن أبقى الحارس دائماً ، أنا – ضمير حل محل الاسم – زياد 0

- أنواع الضمير :

- الضمائر نوعان : منفصلة ومتصلة 0
- الضمير المنفصل هو : كل ضمير يأتي مستقلاً في النطق والكتابة 0 مثال : أنا ، أنت 0

- الضمير المتصل هو : كل ضمير لا يستقل في النطق والكتابة ، ويأتي متصلاً بكلمة قبله (فعل ، اسم ، حرف) 0 مثال : قطفت ، منزلك ، له 0

- استعمال الضمائر :

أ- الضمائر المنفصلة وإعرابها

1- ضمائر المتكلم :

- أنا : للمتكلم المفرد (مذكراً أو مؤنثاً) ، مثال : أنا مسلم ، أنا مسلمة 0

- نحن : للمتكلمين الاثنين (مذكرين أو مؤنثين) ، مثال : نحن مسلمان ،

نحن مسلمتان 0

- نحن : لجماعة المتكلمين (ذكوراً أو إناثاً) ، مثال : نحن مسلمون ، نحن

مسلمات 0

2- ضمائر المخاطب :

- أنت : لخطاب المفرد المذكر 0 مثال : أنت رجل صالح 0

- أنت : لخطاب المفردة المؤنثة 0 مثال : أنت امرأة صالحة 0

- أنتما : لخطاب المثنى (مذكرين أو مؤنثين) ، مثال : أنتما رجلان صالحان ،

أنتما امرأتان صالحتان 0

- أنتم : لخطاب جماعة الذكور ، مثال : أنتم رجال صالحون 0

- أنتنّ : لخطاب جماعة الإناث ، مثال : أنتن نساء صالحات 0

3- ضمائر الغائب :

هو : للمفرد المذكر ، مثال : هو تلميذ محبوب 0

هي : للمفردة المؤنثة ، وللجمع غير العاقل ، مثال : هي تلميذة محبوبة ، هي

حدايق غناء 0

هما : للمثنى (مذكرين أو مؤنثين) ، مثال : هما تلميذان محبوبان ، هما

تلميذتان محبوبتان 0

هم : لجماعة الذكور ، مثال : هم تلاميذ محبوبون 0

هنّ : لجماعة الإناث ، هن تلميذات محبوبات 0

- إعراب الضمائر المنفصلة :

- كل ضمير منفصل يحل محل اسم مرفوع يكون في محل رفع ، ويسمى

ضمير رفع منفصل 0

ب- الضمائر المتصلة :

- الضمير المتصل : هو كل ضمير لا يستقل في النطق والكتابة ، وإنما يأتي

متصلاً بفعل أو اسم أو حرف 0

1- ضمائر في محل رفع :

أ- تاء المتكلم أو المخاطب ، مثال : سمعت 0

- ب- ألف الاثنين ، مثال : سمعا 0
ج- واو الجماعة ، مثال : سمعوا 0
د- نون النسوة ، مثال : سمعن 0
و- ياء المخاطبة ، مثال : اسمعي 0

- 2- ضمائر في محل نصب أو جر :
أ- ياء المتكلم ، مثال : سمعني 0
ب- الخطاب ، مثال : سمعك 0
ج- الغائب ، مثال : سمعه 0

- 4- ضمير في محل رفع أو نصب أو جر :
نا المتكلمين ، مثال : سمعنا 0

- فائدة :

- 1- الفرق بين تاء (المتكلم أو المخاطب) وتاء (التأنيث) :
- تاء المتكلم أو المخاطب (قرأتُ ، قرأتَ ، قرأتِ) : اسم (ضمير) ، لها محل من الإعراب ، متحركة بالضم أو بالكسر أو بالفتح 0
- تاء التأنيث (قرأتُ هند) : حرف (علامة التأنيث) ، لا محل لها من الإعراب ، ساكنة 0
2- لا تزداد ياء بعد تاء أو كاف المخاطبة (أشركِ ، لكِ) ، ولا تزداد كذلك في ضمير المخاطبة المنفصل (أنتِ) 0

مختصر

القواعد الصف السادس - الفصل الثاني

- 1- الأسماء الخمسة :
- القاعدة :
من الأسماء الخمسة (أبو - أخو) ويشترط أن تكون مفردة ومضافة إلى غير ياء المتكلم 0

- علامات إعرابهما :
 - 1- الواو : في حالة الرفع ، مثال : أبوك ، رحيم 0
 - 2- الألف : في حالة النصب ، مثال : إن أباك رحيم 0
 - 3- الياء : في حالة الجر ، مثال : نحن بارا بأبيك 0
 - فائدة : أبو ، أخو ، حمو ، فو ، ذو 0
-

- 2- الأفعال الخمسة :
 - الأفعال الخمسة : هي كل فعل مضارع اتصلت به ألف الاثنين أو واو الجماعة أو ياء المخاطبة 0
 - علامات الإعراب :
 - 1- ثبوت النون ، في حالة الرفع ، مثال : العاملان بينيان 0
 - 2- حذف النون ، في حالتي النصب والجرم ، مثال : اعلمي كي توجري ، لتتقتوا العمل 0
-

- 3- الفعل المبني للمعلوم والفعل المبني للمجهول ونائب الفاعل : القاعدة :
 - 1- الفعل المبني للمعلوم : هو الفعل الذي يكون فاعله معلوما 0
 - 2- الفعل المبني للمجهول : هو الفعل الذي يكون فاعله مجهولا 0
 - عند بناء الفعل الماضي للمجهول يضم أوله ويكسر ما قبل آخره 0
 - عند بناء الفعل المضارع للمجهول يضم أوله ويفتح ما قبل آخره 0
 - نائب الفاعل : كل اسم حل محل الفاعل وناب عنه بعد حذفه فصار مرفوعا 0
 - مثال : كتب التلميذ الدرس – كُتِبَ الدرسُ 0
 - يكتب التلميذ الدرس – يُكْتَبُ الدرسُ 0
-

- 4-- ظرف الزمان وظرف المكان :
- القاعدة :

- 1- ظرف الزمان : اسم منصوب يدل على زمن حدوث الفعل ، ويكون منصوباً 0
- مثال : استراح الشيخ ظهراً 0
- 2- ظرف المكان : اسم منصوب يدل على مكان حدوث الفعل ، ويكون منصوباً 0
- مثال : اختبأت القطة تحت المكتب 0
- فائدة : يعرب الاسم الذي يأتي بعد الظرف مضافاً إليه مجروراً 0
- مثال : سهرت ليلة الجمعة ، وضعت القلم فوق المكتب 0
-

- 5- الحال :
- الحال : اسم نكرة منصوب يبين حالة أو هيئة صاحبه عند وقوع الفعل 0
- صاحب الحال : اسم تبين الحال حالته أو هيأته وهو معرفة دائماً 0
- تطابق الحال صاحبها في :
- 1- الإفراد أو التثنية أو الجمع 0
- 2- التذكير أو التأنيث 0
- مثال : رجع الجندي ظافراً 0
-

- 6- الصفة :
- الصفة : اسم يبين صفة في اسم قبله يسمى الموصوف 0
- تطابق الصفة الموصوف في :
- 1- الإفراد أو التثنية أو الجمع 0
- 2- التذكير أو التأنيث 0
- 3- التنكير أو التعريف 0
- 4- الحالة الإعرابية 0
- مثال : اشترت ساعة ذهبية 0
-

- 7- كيف أميز بين الحال والصفة :

استطيع التمييز بين الحال والصفة بالنظر إلى التعريف والتكثير في كل منهما 0

8- العطف :

- العطف : هو ربط اسم باسم أو فعل بفعل بواسطة حرف يسمى (حرف العطف) ويسمى ما قبل حرف العطف (معطوف عليه) وما بعده (معطوف) 0

- حروف العطف :

1- الواو : تدل على المشاركة 0

2- الفاء : تدل على المشاركة مع الترتيب والتعقيب 0

3- ثم : تدل على المشاركة مع الترتيب والتراخي 0

مثال تقريبي : المعطوف عليه (و ، ثم ، الفاء) المعطوف
مثل : دخل محمد وعلي

- يتبع المعطوف المعطوف عليه في الحالة الإعرابية ، مثال : كتبت التلميذات الأمثلة ثم القاعدة 0

- فائدة : تستعمل حروف العطف أيضا للربط بين الجمل ، مثال : الاجتهاد ضروري والصبر مفيد 0

الإملاء

الصف الثالث

حروف المد :

1- الألف : سامي

2- الواو : سوق

3- الياء : جيل

- الفرق بين الحركة والمد : الحركة أقصر من المد في النطق 0

- الشدة :

- أي أن الحرف يكون مكررا ولكنه يكتب مرة واحدة ، إذن فهي علامة تدل على تكرار الحرف في الكلمة ، يدغم الحرفان معا ، وينطق حرفا واحدا 0
- قد يضبط الحرف المشدد بالفتح أو بالضم أو بالكسر ، وترسم الشدة فوق الحرف وتوضع فوقها الفتحة والضمة أما الكسرة فترسم تحت الشدة 0
- الشدة تغني عن تكرار رسم الحرف في الكلمة الواحدة 0
- علامة ، الشمس ، التفاح ، النور 0

- التنوين :

- نون ساكنة تلحق آخر الاسم وهي تلفظ ولا تكتب 0
- مثال : كتابٌ – نطقها كتابن 0
- أنواع التنوين ، ثلاثة : تنوين فتح ، تنوين ضم ، تنوين كسر 0
- تنوين الفتح هو فتحتان فوق الألف 0
- تزداد ألف على الحروف عند ضبطها بتنوين الفتح عدا الألف والتاء المربوطة 0

1- كتابة الألف المقصورة في آخر الكلمة في الأسماء ،

والأفعال ، والحروف 0

القاعدة :

تكتب الألف المقصورة في آخر الكلمة قائمة (ا) أو على

صورة الياء دون نقطتين (ي) حسب نوع الكلمة وعدد

حروفها ، كالتالي :

نوع الكلمة	عدد الحروف	القاعدة
اسم	1- ثلاثة 2- أكثر من ثلاثة	- تكتب الألف المقصورة في بعض الأسماء قائمة (ا) (وفي بعض الأسماء على صورة الياء (ي) 0 - تكتب الألف المقصورة على صورة الياء (ي) 0
فعل	1- ثلاثة 2- أكثر من ثلاثة	تكتب الألف قائمة (ا) إذا انقلبت في المضارع واوا 0 تكتب الألف على صورة الياء إذا انقلبت في المضارع ياء ، أو بقيت في المضارع ألفا 0 - تكتب الألف على صورة الياء (ي) 0
حرف		تكتب الألف قائمة (ا) في آخر كل الحروف ما عدا أربعة أحرف هي : إلى ، على ، حتى ، بلى 0 فتكتب الألف على صورة الياء (ي) 0

أمثلة : الأسماء : الصفا ، مصطفى ، القرى 0

الأفعال : علا ، دعا ، سعى ، يخشى 0

الحروف : لا ، إلا ، إلى ، على 0

2- كتابة الهمزة المتطرفة :

القاعدة :

الهمزة المتطرفة (أي الهمزة آخر الكلمة) ، تكتب كما يأتي :

1- على ألف : إذا كان ما قبلها مفتوحا ، مثل : قرأ 0

- 2- على الواو : إذا كان ما قبلها مضموما ، مثل : يجرؤ 0
- 3- على الياء : إذا كان ما قبلها مكسورا ، مثل : الشاطئ 0
- 4- على السطر : إذا كان ما قبلها ساكنا ، أو كان حرف مد ، مثل : السماء ، وضوء 0

3- كتابة الألف الزائدة بعد الهمزة المنونة المفتوحة وعدم كتابتها إذا جاء قبل الهمزة ألف 0
- القاعدة :

ألف التنوين الزائدة تلحق آخر الاسم المختوم بهمزة متطرفة إذا نون بالفتح ، مثل : جزءا ، وضوءا 0
إلا في حالتين ، هما :

- 1- إذا كان قبل الهمزة المتطرفة ألف ، مثل : هواء 0
- 2- إذا كانت الهمزة المتطرفة فوق ألف ، مثل : مبتدأ 0

4- استخدام علامات الترقيم :

القاعدة : هي رموز وإشارات مخصوصة ، يستخدمها الكاتب في نهاية الجمل ، أو بين أجزائها لتقسيم الكلام ، وإيضاح معانيه 0

- علامات الترقيم كثيرة ، ولكل علامة شكلها ، واسمها ، ومواضع استخدامها كما في الجدول :
- الفاصلة (،) توضع بين الجمل المعطوفة على بعض وبين أقسام الشيء وأنواعه 0
- النقطة (.) نهاية الجمل والفقرة والموضوع 0
- النقطتان الرأسيتان (:) توضعان بعد القول وما في معناه ، وبعد الكلمات الدالة على التقسيم وبعد الكلمات الدالة على التمثيل والشرح 0
- علامة الاستفهام (؟) توضع نهاية الجملة الاستفهامية 0

إملاء - الصف الرابع - الفصل الأول

اللام نوعان :

- 1- اللام الشمسية 0
- 2- اللام القمرية 0

اللام الشمسية :

- اللام الشمسية هي اللام التي تكتب ولا تلفظ 0
- يكون الحرف الذي بعد اللام الشمسية مشددا عند النطق 0
- سميت هذه اللام - شمسية - نسبة إلى كلمة الشمس التي هي أم الباء وكل اللامات تشبه لامها من حيث النطق والكتابة ولأن ما ينطبق على لام كلمة الشمس ينطبق عليها في النطق والكتابة ، واعتقد أن العرب نسبوا تلك اللام للشمس لوضوحها لدى العامة من الناس وأشهر ما يعرفوا
- 0مثال : شمس - الشمس 0
- الحروف الشمسية التي تشدد في النطق بعد اللام هي :
ت - ث - د - ذ - ر - ز - س - ش - ص - ض - ط - ظ - ل - ن 0

اللام القمرية :

- تكتب وتنطق ، ولا يكون الحرف بعدها مشددا 0
- الحروف القمرية ، هي :
أ - ب - ج - ح - خ - ع - غ - ف - ق - ك - م - ه - و -
ي 0
- تجتمع هذه الحروف جملة - ابغ حجك وخف عقيمه - 0

- سميت هذه الحروف (قمرية) لأن أم البواب كلمة (القمر) وكل لامات هذه الحروف تشبه لام القمر من حيث النطق والكتابة ، مثال : قمر – القمر 0
- اتصال حروف المعاني بالاسم المعرف بأل :
- تتصل بعض الحروف بالأسماء المعروفة بأل ، ومن هذه الحروف: الباء ، الكاف ، الفاء 0
- إذا اتصلت هذه الحروف بالأسماء المعروفة بأل لا يحذف من الكلمة شيء بل تتصل هذه الحروف بألف التعريف 0
- مثال : كتبت بالقلم ، الشجاع كالأسد ، زرت مكة فالمدينة 0

- اتصال اللام (لام الجر) بالأسماء المعروفة بأل :
- إذا اتصلت لام الجر بالاسم المعرف بأل تحذف ألف أل وتتصل اللام بلام أل 0
- إذا كان الاسم فيه لآمان : لام أصلية ولام أل واتصل بلام الجر تحذف أل ويبقى الاسم بلامين ، مثل : لليل ، لليمون 0

- التاء المربوطة :
- التاء المربوطة : هي التي تلفظ هاء عند الوقف 0
- للتاء المربوطة شكلان : ة ، ة 0
- توضع النقطتان فوق التاء المربوطة دائما 0
- التاء المربوطة تكون في آخر الكلمات فقط 0
- مثال : سبورة ، طاولة ، سيارة 0

- التاء المفتوحة :
- التاء المفتوحة هي التي تبقى تاء إذا وقفنا على آخر الكلمة بالسكون ، ولا تتحول إلى هاء 0

- التاء المفتوحة لها شكل واحد عند الكتابة هو (ت) 0
 - التاء المفتوحة تكون في أول الكلمة مثل : تقوم ، أو في وسطها ، مثل : متفوق ، أو في آخرها ، مثل : بنت 0
- ملاحظة خاصة :

هناك أخطاء إملائية لا يمكن تجاوزها في تعليم التلاميذ والأبناء وهناك أخطاء لا تعتبر مشكلة كبيرة وهي شائعة لدى الكثيرين ويسهل متابعتها على سبيل المثال :

الأخطاء التي لا يمكن تجاوزها في التعليم هي التي تغير المعنى وقراءة الكلمة بشكل صحيح لدى الغير مثل تبديل الحروف أو ترك بعض النقاط والحروف وحذفها من الكلمة 0

من الأخطاء اليسيرة والتي لا تعتبر مشكلة لدى التلميذ ويمكن معالجتها بسهولة هي ترك النقطتان التي فوق التاء المربوطة أو بعض الهمزات 0

إملاء- الصف الخامس الابتدائي - الفصل الأول

- الهمزة المتوسطة على الياء :
- القاعدة :
- ترسم الهمزة المتوسطة على الياء إذا كانت :
- 1- مكسورة ، مثال : سنل 0
- 2- أو مكسوراً ما قبلها ، مثال : بنس 0
- 3- أو سبقت بياء مكسور ما قبلها ، مثال : البيئة 0

- 2- الهمزة المتوسطة على الواو :
- القاعدة :
- ترسم الهمزة المتوسطة على واو في حالات منها :
- أ- إذا كانت مضمومة وما قبلها مضموم ، مثال : شؤون 0

- ب- إذا كانت مضمومة وما قبلها مفتوح ، مثال : ينشؤون 0
ج- إذا كانت مضمومة وما قبلها ساكن ، مثال : مسوول 0
د- إذا كانت مضمومة وما قبلها مد بالألف أو الواو ، مثال : التفاؤل ،
أبناؤكم ، وضوؤك 0
-

- 3- الهمزة المتوسطة على الواو :
من مواضع رسم الهمزة المتوسطة على واو ما يأتي :
أ- إذا كانت الهمزة ساكنة وما قبلها مضموم ، مثال : يؤجر 0
ب- إذا كانت الهمزة مفتوحة وما قبلها مضموم ، مثال : مؤاخاة 0

الفصل الثاني :

- 4- الهمزة المتوسطة على الألف :
ترسم الهمزة المتوسطة على ألف في الحالات التالية :
أ- إذا كانت الهمزة مفتوحة وما قبلها مفتوح ، مثال : سألهم 0
ب- إذا كانت الهمزة مفتوحة وما قبلها ساكن ، مثال : مسألة 0
ج- إذا كانت الهمزة ساكنة وما قبلها مفتوح ، مثال : فأس 0
-

- 5- الهمزة المتوسطة المفردة على السطر :
ترسم الهمزة المتوسطة مفردة على السطر :
أ- إذا كانت مفتوحة بعد ألف مد ، مثال : تفاعل ، القراءة 0
ب- إذا كانت مفتوحة بعد واو مد ، مثال : المروعة ، وضوءك 0

قاعدة مختصرة أخرى في الهمزات المتوسطة :
- من حيث القوة وتأثيرها على رسم الهمزة على الحرف المناسب لها :

- الكسرة (ِ) ، يناسبها الحرف (ئ) 0
- الضمة (ُ) ، يناسبها الحرف (و) 0
- الفتحة (َ) ، يناسبها الحرف (أ) 0
- السكون (ْ) ، يناسبها السطر ____ 0

- مثال تطبيقي :

- الكسرة يليها الضمة يليها الفتحة ثم السكون ، ونضع الهمزة على ما يناسب أقوى الحركتين ، إذا كانت الهمزة متوسطة ، مثال :

1- بنس : حركة الباء الكسرة وحركة الهمزة السكون ، إذن نضع الهمزة على النبرة (الياء) ، لأن الكسرة أقوى من السكون ، ويناسب الكسرة الياء 0

2- بأس :

3- بوأس :

وضع قطعة مع توضيح طريقة شرح الهمزات للوالدين وللمعلم وللطالب
0

مقرر الإملاء - للصف السادس الابتدائي - الفصل الأول -

أولاً : همزة الوصل وهمزة القطع :

- الهمزة في أول الكلمة نوعان :

1- همزة الوصل :

وهي همزة تنطق في ابتداء الكلام ، ولا تنطق عند وصله بما قبلها ، وتكتب هكذا (ا) 0مثال : الماء ، استجاب ، ابنه 0

2- همزة القطع :

وهي همزة متحركة تقع في أول الكلمة ، وينطق بها في ابتداء الكلام وفي وسطه ، وتكتب هكذا : (اُ) ، (اِ) ، (اَ) 0مثال : إبراهيم ، أمه ، أسرع 0

- فائدة : نستطيع التمييز بين همزة الوصل والقطع بأن أضع الكلمة بعد حرف

كالواو أو الفاء ، ثم أنطق بها ، فإن بقيت ظاهرة في النطق ، كقولي : (وأحمد) فهي همزة قطع ، وإن سقطت كما في قولي : (واسمك) فهي همزة وصل 0

ثانياً : زيادة بعض الأحرف في الكلمة :

1- تلحق كلمة (عمرو) في حالتي الرفع والجر واو زائدة لا تظهر في النطق 0

2- تكتب بعد واو الجماعة ألف زائدة لا تنطق 0

3- واو الجماعة لا تلحق إلا الأفعال بأنواعها الثلاثة : الماضي ، والمضارع ، والأمر 0مثال : ذهبوا ، لم يذهبوا ، لا تحاسدوا 0

ثالثاً : حذف بعض الأحرف من الكلمة :

1- تحذف الألف من وسط الكلمات التالية : (الإله ، الرحمن ، لكن ، ذلك ، هذا ، هذه ، هذان ، هؤلاء ، هكذا) 0تحذف للتخفيف لكثرة استعمالها 0

2- تحذف همزة (ابن) إذا وقعت بين علمين ولم تكن أول السطر 0مثال : عبد الله بن عباس ، ابن عباس 0

الإملاء – الصف السادس – الفصل الثاني 0

1- حذف الألف من (ما) الاستفهامية :
القاعدة :

تحذف الألف من (ما) الاستفهامية ، إذا اتصل بها أحد حروف الجر التالية : عن ، في ، من ، الباء ، اللام) ، مثال : عم ، فيم ، مم ، لم ، بم 0

2- دخول (من) و (عن) الجارتين على (من) :
القاعدة :

1- إذا دخل حرف الجر (من) على (من) فإنها توصل به ، وتكتب هكذا : ممن 0

2- إذا دخل حرف الجر (عن) على (من) فإنها توصل به ، وتكتب هكذا : عنم 0

3- علامات الترقيم :

- من علامات الترقيم :

1- علامة التأثر ، وتكتب هكذا (!) وتوضع بعد الجمل الدالة على تأثر ، مثل : التعجب والتحذير وغيرهما 0

2- علامة التنصيص ، وتكتب هكذا " " وتكون للنصوص المنقولة من القرآن الكريم أو الحديث الشريف أو أي كلام آخر منقول نقلا حرفيا دون تغيير 0

3- القوسان ، ويكتبان هكذا () ويوضع بينهما الألفاظ المفسرة لما قبلها 0

4- علامة الحذف ، وتكتب هكذا 000 وتأتي لتدل على أن في الكلام حذفاً 0

المراجع :

1- المرشد في الإملاء 00 محمود شاكر

2- كتب الإملاء والقواعد للمرحلة الابتدائية في المملكة العربية السعودية 0