

# الوحدة الأولى

Me, My friends and My family




من إعداد الأستاذة : بن جدو رشا

# 2MS

السنة الثانية متوسط

 Little genius class





# Unit 01 :

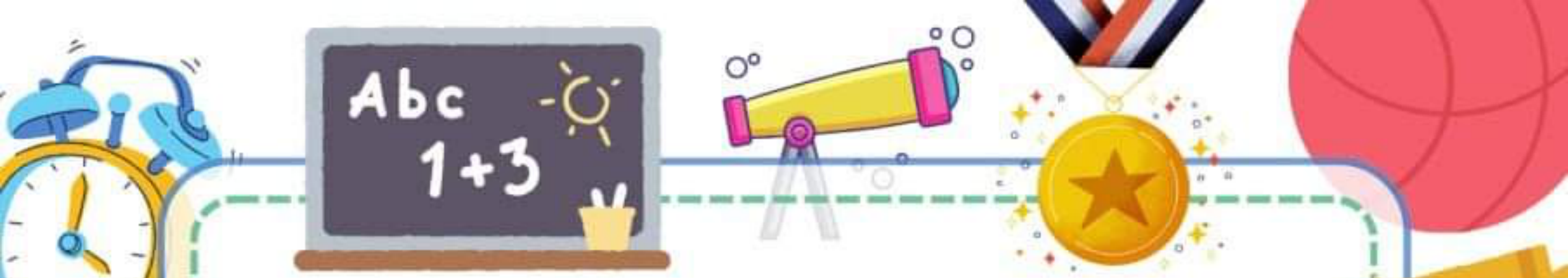
**Lesson 01: Describe my self.**

**Lesson 02 : Describe physical appearance.**

**Lesson 03 : The present simple (To Be/To Have) with describing physical appearance.**

من إعداد الأستاذة : بن جدور رشا

 Little genius class



## Lesson 01: Describe my self.

### • أصف نفسي

#### 1. My face : وجهي



#### 2. My body : جسمي

f Little genius class

اليد Hand



الرجل Foot



أصابع اليد Finger/s



الذراع Arm



الرأس Head



الرقبة Neck



أصابع الرجل Toes




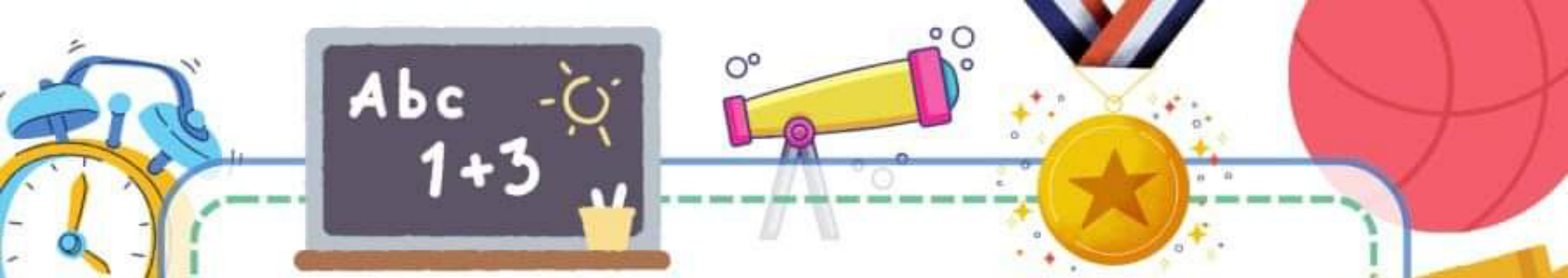
الساق Leg



من إعداد الأستاذة : بن جدورشا

f Little genius class





## Lesson 02: Describe physical appearance

### • وصف المظهر الخارجي

#### • Age العمر

Young صغير السن



Old كبير السن



Teenager مراهق



Middle aged منتصف العمر في



من إعداد الأستاذة : بن جدو رشا

 Little genius class


#### • Height القامة

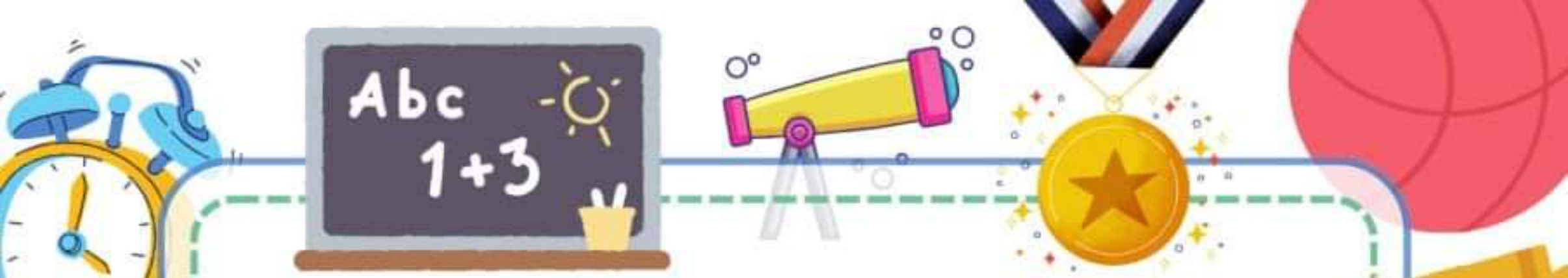
Tall طويل

Short قصير



Medium height متوسط الطول





## • Build البنية الجسمية

Thin/ Slim رشيق



Fat سمين



Well-built حسن البنية



## • Eyes العيون

Size الحجم

Big كبير



Small صغير



Colour اللون

Black الأسود



Blue الأزرق



Green الأخضر



Brown البني



من إعداد الأستاذة : بن جدو رشا


 Little genius class

## • Mouth الفم

Big كبير



Small صغير





من إعداد الاستاذة : بن جدو رشا

f Little genius class

• Nose الأنف

كبير Big



صغير Small



• Hair الشعر

تسريحة الشعر Hair style

أصلع Blad



موج Wavy



مستقيم Straight



مجعد Curly



فريزي Fizzy



طول الشعر Length

طويل Long



قصير Short





## لون الشعر Colour



Fair/Blond أشقر



Brown بني



Black أسود



Dark داكن أسود

## Face الوجه

### البنات Girl



Beautiful

Pretty

Cute



### الذكور Boys




Handsome وسيم

Cute جميل

من إعداد الأستاذة : بن جدورشا

 Little genius class



**Lesson 02: The present simple  
(To Be/To Have) with describing  
physical appearance.**

**إستعمال فعل To Be /To Have في وصف  
المظهر الخارجي**

**• The present simple (To Be /To Have)**

من إعداد الأستاذة : بن جدور رشا

**• تعريف To Be**

 Little genius class

(am) يصبح (I) مع الضمير

(are) يصبح (You, They , We) مع الضمير

(is) يصبح (He,She, It) مع الضمير

**• تعريف To have**

(have) يصبح (I,You, They , We) مع الضمير

(has) يصبح (He,She, It) مع الضمير



- Describe physical appearance with  
(To Be/To Have).

وصف المظهر الخارجي بإستعمال إستعمال الفعلين  
To Be /To Have

• عند وصف : Age / Build / Height / Face نستعمل  
الفعل To be :

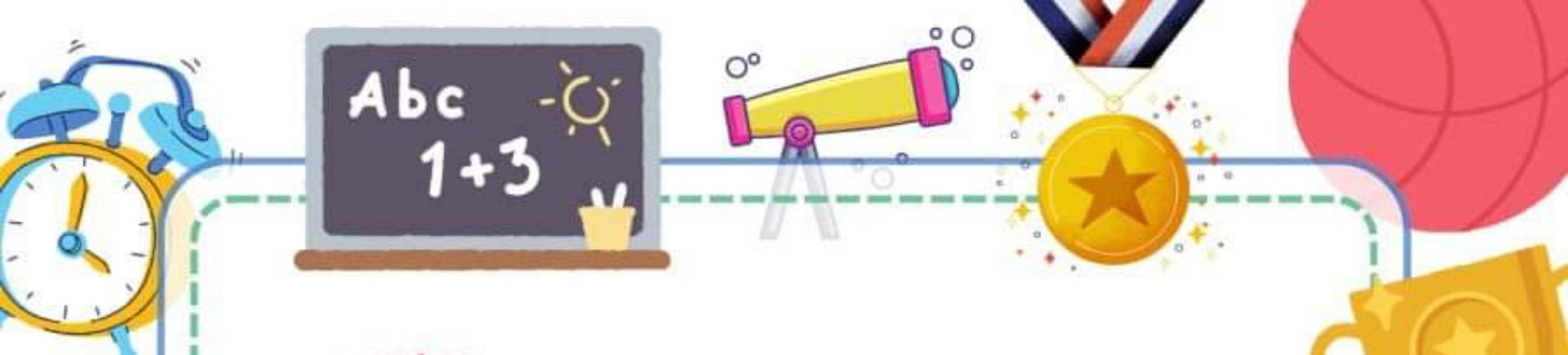
Face	I am cute	أنا جميلة
Age	I am 12 Years old	أنا عمري 12 سنة
Height	I am short	أنا قصير
Build	I am slim	أنا رقيق

• عند وصف : Nose / Hair / Eyes / Mouth نستعمل  
الفعل To Have :

Hair	I have got wavy brown hair.	أملك شعر بني مجعد
Eyes	He has got small black eyes.	هو يملك عينين سوداء صغيرة
Nose	I have got small nose.	أملك أنف صغير
Mouth	He has got big mouth.	هو يملك فم كبير

من إعداد الأستاذة : بن جدورشا

 Little genius class



• note :

They /You /We /I

Have got

He /She

Has got


• Describe my self

منهجية كتابة فقرة أصف فيها نفسي

Name	الإسم	Face	الوجه
Age	العمر	Nose	الأنف
Height	القامة	Mouth	الفم
Build	البنية الجسمية	Likes	ما أحب
Hair	الشعر	Dislikes	ما أكره
Eyes	العين	Abilities	القدرة
		Inabilities	ع القدرة

من إعداد الأستاذة : بن جدورشا

f Little genius class





Hello,

My name is (الإسم). I am (العمر) years old . I am a pupil. I am

a (الوجه) girl / boy . I am (القامة) and (البنية الجسدية)

I have got (لون, حجم العين) hair and (تسريحة , لون , طول الشعر)

eyes . I have got a (حجم الفم) mouth and a (حجم الأنف) nose.

من إعداد الاستاذة : بن جدور رشا

 Little genius class

**ملاحظة :** عند كتابة فقرة حول وصف شخص آخر (Describe others)

نقوم بما يلي :

1. نكتب نفس فقرة وصف نفسي مع بعض التغييرات
2. أول تغيير يخص الضمير عوضا عن (I) نستخدم (He) للمذكر و (She) للمؤنث .
3. عوضا عن قول (I am) نقول (He is / She is) أي قاعدة تصريف الفعل To Be في Present simple .
4. بعض الأفعال نصيف لها (s) إذا كانت مع الضمائر (He/She)
5. نبدأ الفقرة ب :

I am (اسمك) . This is my best friend (إسمه) / my sister/  
my brother

ثم كتابة باقي الفقرة كما هي مع تغيير تصريف الفعل To have

He/She Has got

