

ملخص الوحدة الأولى

Me and my Friends

أنا و أصدقائي

متوسعا

1

By Mis Hayat



ملخص دروس الفصل الأول

في اللغة الإنجليزية

الأولى متوسط -

ترتيب الدروس

- | | | |
|-------------------------------------|---------------|------------------|
| Pre-sequence | (مراجعة فنية) | ① الدرس الأول = |
| Greeting | | ② الدرس الثاني = |
| Introduce my self | | ③ الدرس الثالث = |
| Asking about my (name, age, town) | | ④ الدرس الرابع = |
| present simple | | ⑤ الدرس الخامس = |
| personal pronouns | | ⑥ الدرس السادس = |
| possessive adjectives | | ⑦ الدرس السابع = |
| Pronunciation (/i/ , /ai/ , /ei/) | | ⑧ الدرس الثامن = |



1. the English alphabet

حروف اللغة الإنجليزية

(حرف 26)

A - B - C - D - E - F - G - H - I - J - K - L - M
أم آي بي سي دي إي إف جي إتش آي جيه كاي إل إم
N - O - P - Q - R - S - T - U - V - W - X - Y - Z
إن أو بي سي دي إي إف جي إتش آي جيه كاي إل إم إن أو بي سي دي إي إف جي إتش آي جيه كاي إل إم

الحروف تنقسم إلى

الحروف الساكنة
consonants

الحروف المتحركة
vowels

b - c - d - f - g - h
j - k - l - m - n - p
q - r - s - t - v - w
x - y - z

a - e - i - o - u



2- Days of the week

أيام الأسبوع

Sunday - Monday - Tuesday - Wednesday - Thursday
الاحد الإثنين الثلاثاء الأربعاء الخميس



Friday - Saturday
الجمعة السبت

Week-end
نهاية الأسبوع

3- the months of the year

أشهر السنة

January - February - March - April - May - June
جانفري فبراير مارس أبريل ماي جونات

July - August - September - October
جوليه أوت سبتمبر أكتوبر

November - December
نوفمبر ديسمبر

طريقة كتابة التاريخ *

Sunday, October 02nd, 2023

4- School Commands
التعليمات في المدرسة



Raise your hands
ارفع يديك



Stand-up
قف



Sit down
اجلس



clap your hands
صفق



Listen
اسمع



Be quiet
اصمت



think
فكر



Read
اقرأ

M I S H A Y A T



Count
احسب



play
العب



Draw
ارسم



write
اكتب



Good bye
لدى اللقاء



5. School things

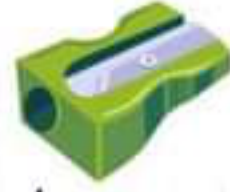
الادوات المدرسية



A pen
قلم



A ruler
مسطرة



A sharpener
مبيرة



A book
كتاب



A white board
تسبورة بيضاء



A copy book
كتاب



A school bag
محافظة



A slate
لوحة




A chair
كرسي



A desk
مكتب



A pencil
قلم رصاص



A pencil case
مقدمة



Coloured pencils
أقلام ملونة



A dust bin
سلة المهملات



6- The Colours الألوان

White



Black



Red



Blue



Yellow



Green



Pink



Brown



Purple



7- Numbers

الأرقام

0 Zero

5 Five

10 ten

15 fifteen

1 one

6 six

11 eleven

16 sixteen

2 two

7 seven

12 twelve

17 seventeen

3 three

8 eight

13 thirteen

18 eighteen

4 four

9 nine

14 fourteen

19 nineteen

20 twenty



8. The Ordinal numbers

الترتيب

1st = first الأول

2nd = second الثاني

3rd = third الثالث

4th = fourth الرابع

5th = fifth الخامس

6th = sixth

7th = seventh

8th = eighth

9th = ninth

10th = tenth

بقية الأعداد تصف
بـ th !
مثال

12th = twelfth = مثال

9. Seasons of the year

فصول السنة



Autumn : الخريف



Spring : الربيع



winter : الشتاء



Summer : الصيف

(Greeting)

② الدرس الثاني =

1- Greeting التحيةة

- ✓ Hello / Hi مرحبًا
- ✓ Good morning صباح الخير
- ✓ Good evening مساء الخير
- ✓ Good night ليلية سعيدة
- ✓ Good Bye إلى اللقاء

(Introduce my self)

③ الدرس الثالث =

1/ Introduce my self (التعريف بالنفس)

- ✓ Hello, what's your name?
مرحبًا، ما هو اسمك؟
- ✓ Hi, my name is Rania
مرحبًا، اسمي رانيا



1/ Asking About name

السؤال عن الاسم

What's your name?
ما هو اسمك؟

my name is Rania
اسمي رانيا

2/ Asking About age?

السؤال عن العمر

How old are you?
كم عمرك؟

I am 13 years old
عمري 13 سنة

بإمكان القول:

I am 13 years old أو I am 13



3/ Asking About city?

السؤال عن المدينة (الولاية)

Where do you live?
أين تسكن؟

لنتعلموا السؤال
عن مكان السكن

I live in Biskra

أنا في بسكرة

✓ Where are you from?

من أين أنت؟

بنتخبها
لسؤال عن
البلد

✓ I am from Algeria.
أنا من الجزائر

* مثال: على شكل حوار:

✓ What is your name? ما اسمك

* My name is Rania

✓ How old are you? كم عمرك

* I am 12 years old.

✓ Where are you from? من أين أنت

* I am from Algeria.

✓ Where do you live? أين تسكن

* I live in Biskra



مثال: على شكل نص :

Hello, my name is Rania. I am 12 years old. I am from Algeria and I live in Biskra.

I am a pupil at Larbi Ben M'Kidi Middle school

مرحباً، اسمي رانيا، عمري 12 سنة. أنا من الجزائر وأسكن في بكرة. أنا تلميذة بمدرسة العربي بن مهيدي.

مثال: على شكل بطاقة تعريف (ID card)

First name: الاسم

Family name: اللقب

Age: السن

Class: القسم

School: المدرسة

City: المدينة (الولاية)

Country: الدولة

Phone number: رقم الهاتف

Job: الوظيفة



(تلميذة) Pupil



عند التعريف بنفسك الضمير (I) يكون دائما بحرف كبير (Capital letter)

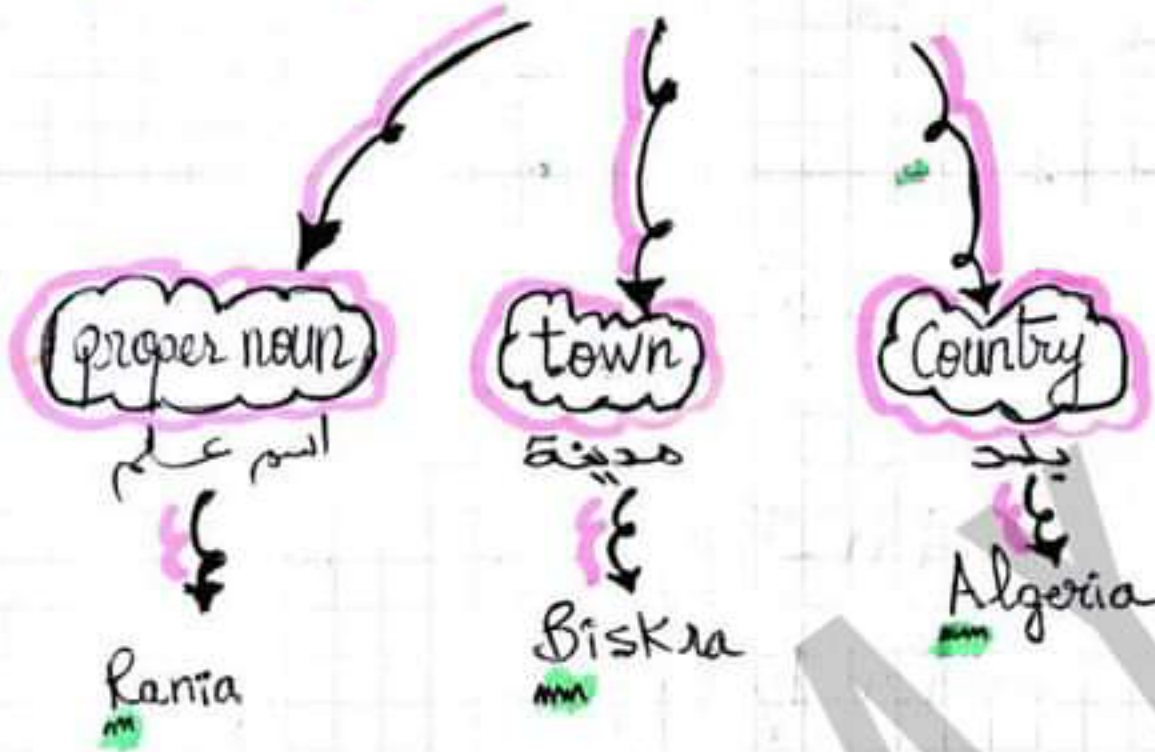
(ماجوسكول)

Jam Rania

مثال:

I am a pupil

الحرف الأول من الكلمة دائما يكون بحرف كبير (Capital letter) في أحد حالاته:



هناك علامات التوقف (My punctuation) معروفة لا بد من التمييز عليها:

! Exclamation mark
علامة تعجب

? Question mark
علامة استفهام

. Full stop
نقطة

, Comma
فاصلة



* أمثلة 1: جمل تتضمن علامات الوقف :

! → Hello!

• → I eat ice cream.

? → What is your name?

, → I speak arabic, English and French.



(present simple)

⑤ العرصة الخامسة :

1/ Present simple
المضارع البسيط

* تعريف الفعل (to Be) و الفعل (to have) في Present simple

to have

I, you, they, we

↓
يصح
Have

She, He, It

↓
يصح
Has

* مع الضمائر

* مع الضمائر

to Be

I مع الضمير

↓
يصح
am

He, she, it

* مع الضمائر

↓
يصح

is

they, we, you

* مع الضمائر

↓
يصح

are

(Personal Pronouns)

⑥ الدرس السادس :

1/ Personal Pronouns الضائش الشخصيه

الضائش المفرده
Singular

(I, you, she, He, It)

ضائش الجمع
plural

(they, you, we)

- My mother is a nurse
she أمي ممرضه

مقال : My Father is a Doctor
He ابي طبيب

(Possessive adjectives)

⑦ الدرس السابع :

1/ Possessive adjectives صفات الملكيه

(Possessive adjectives) الضائش الشخصيه تتغير الى صفات الملكيه

I → my
He → His
she → Her

It → Its
we → Our
they → their
you → your



⑧ الدرس الثامن: (Pronunciation /eɪ/, /aɪ/, /i:/)

/eɪ/ , /aɪ/ , /i:/



* نطاق الكلمات بصوت: مثال:

/eɪ/	/aɪ/	/i:/
- day - play - say - pray	- nice - line - fine	- sit - sick - fill.

* ملاحظة: تصنيف الكلمات حسب النطق في الجدول.

