



Niveau 1ap

Mars 2024

Composition du 2^{ème} trimestreNom et prénom :classe :**Exercice1:** Je colorie la bonne case.

Talia est petite.	talia est petite,
-------------------	-------------------

Exercice2: Je remets en ordre les syllabes suivantes :

Pi- te - ra le - pou che - née - mi ba- ne- na

.....

Exercice3 : Je complète les phrases par -Il- ou -Elle-

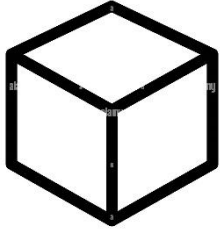
Mouna porte une robe rouge.

..... porte une robe rouge.


Manil a un grand ballon.

..... a un grand ballon.


Exercice 4 : Je relie chaque mot à son dessin.



atimg



colorage.info



<i>Poule</i>	<i>Cube</i>	<i>Lune</i>	<i>Loupe</i>
--------------	-------------	-------------	--------------

Exercice 5 : Je recopie en cursive la phrase tout en respectant la ligne et les interlignes :

Billal porte une chemise.

Bon courage

Correction

Exercice1: Je colorie la bonne case.

Talia est petite.

talia est petite,

Exercice2: Je remets en ordre les syllabes suivantes.

Pi - te - ra

le - pou

che – née - mi

ba – ne - na

Pirate

poule

cheminée

banane

Exercice3 : Je complète les phrases par **–il** - ou **–elle**.

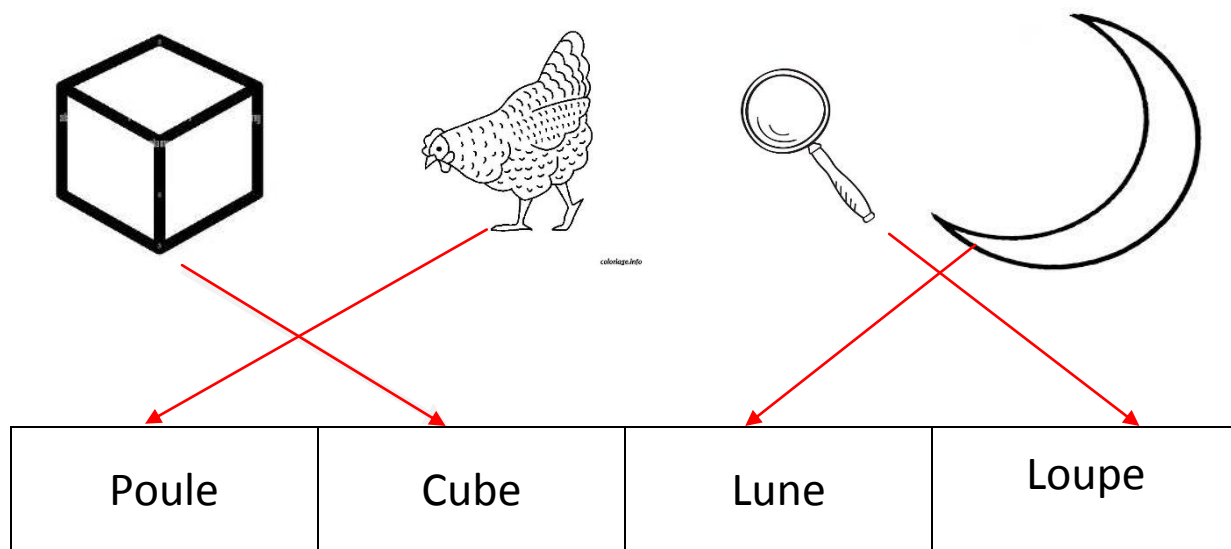
Mouna porte une robe rouge.

Elle porte une robe rouge.

Manil a un grand ballon.

Il a un grand ballon.

Exercice 4 : Je relie chaque mot à son dessin.



The image shows a matching exercise. At the top, there are four drawings: a cube, a chicken, a magnifying glass, and a crescent moon. Below these drawings is a row of four boxes containing the words: Poule, Cube, Lune, and Loupe. Red arrows connect the drawings to the words: the cube is connected to 'Cube', the chicken to 'Poule', the magnifying glass to 'Loupe', and the moon to 'Lune'.

Exercice 5 : Je recopie en cursive la phrase tout en respectant la ligne et les interlignes.

Billal porte une chemise.

Billal porte une chemise.