




Niveau : 1ap

février 2023





devoir du 2^{ème} trimestreNom et prénom : Classe : 1ap....

1. Je coche la syllabe contenant le son «L».



<input type="checkbox"/>	<input type="checkbox"/>	<input type="checkbox"/>	<input type="checkbox"/>	<input type="checkbox"/>	<input type="checkbox"/>	<input type="checkbox"/>	<input type="checkbox"/>	<input type="checkbox"/>	<input type="checkbox"/>
--------------------------	--------------------------	--------------------------	--------------------------	--------------------------	--------------------------	--------------------------	--------------------------	--------------------------	--------------------------


2. Je complète par les syllabes : **fu – sa – ar – li.**

			
- Unelade.	Unedoise.	Unesée.	unon.

3. J'entoure la lettre (F) :

- *Feriel s'est déguisée en fée.*
- Farid a acheté un fil.



4. Je construis un mot en coloriant les bonnes cases :



Las	li
os	so

Sa	lo	ri
as	fa	fo

5. Pour chaque dessin, j'entoure la bonne orthographe du mot.

	
Ro Or Ir	Sofa Fosa Sefa

6. Je construis une phrase :


est – la rue. - Hugo – dans

Handwriting practice lines consisting of two sets of three horizontal lines each. Each set has a red top line, a blue middle line, and a red bottom line.

Bon courage.


Correction du devoir du deuxième trimestre

1. Coche la syllabe contenant le son «L ». (2pts)



<input type="checkbox"/>	<input type="checkbox"/>	<input checked="" type="checkbox"/>	<input type="checkbox"/>	<input type="checkbox"/>	<input checked="" type="checkbox"/>	<input type="checkbox"/>	<input checked="" type="checkbox"/>	<input type="checkbox"/>	<input type="checkbox"/>	<input checked="" type="checkbox"/>
--------------------------	--------------------------	-------------------------------------	--------------------------	--------------------------	-------------------------------------	--------------------------	-------------------------------------	--------------------------	--------------------------	-------------------------------------


2. Je complète par les syllabes : **fu – sa – ar – li.** (2pts)



3. J'entoure la lettre (F) : (1pt)

- **F**eriel s'est déguisée en **f**ée.
- **F**arid a acheté un **f**il.



4. Je construis un mot en coloriant les bonnes cases : (1,5pt)



Las	li
os	so

Sa	lo	ri
as	fa	fo

5. Pour chaque dessin, j'entoure la bonne orthographe du mot. (2pts)

	
<p>Ro Or Ir</p>	<p>Sofa Fosa Sefa</p>

6. Je construis une phrase : (1,5pt)

- est -la rue. - Hugo - dans

Hugo est dans la rue.