

التمرين الأول: اكتب الجملة التالية كتابة جيدة:

صلى عمر صلاة الجمعة مع أبيه .

Handwriting practice lines for the first exercise.

التمرين الثاني: أرسم الحرف حسب موقعه في الكلمة: م ، ص ، ق ، ط .

Handwriting practice lines for the second exercise, showing the words: حَائِبٌ ، مُبْرَضٌ ، إِجَابٌ ، بَبَعَةٌ.

التمرين الثالث: اكتب كلمة فيها (ض) وكلمة فيها (ك) وكلمة فيها (هـ) وكلمة فيها (ث):

Four boxes for writing words, each with a letter above it: ث (Th), هـ (Ha), ك (Ka), ض (Dza).

التمرين الرابع: اربط بسهم كل جزء بما يناسبه:

Two columns of boxes for matching. The left column contains: مة، ل، ه، حف. The right column contains: كز، من، شك، مسل.

التمرين الخامس: رتب الكلمات التالية لتكون جملة مفيدة:

استحسنان ، تحصل ، نقطة ، عصام ، على .

Handwriting practice lines for the fifth exercise.

التمرين الأول: أكمل الكلمات التالية بصوت مناسب:



بمَلّ

قَبِيْم

طَائِر

مَبِص

التمرين الثاني: اكتب الكلمات التالية في مكانها المناسب:

ثوب - حصن - مسجد - عائلة

ث

ص

ع

م

.....

.....

.....

.....

التمرين الثالث: رتب المقاطع التالية لتشكيل كلمات :

س / ا / خ ا

م / ا / ز / ا / ل

.....

.....

التمرين الرابع: ضع ( هذه - هذا ) في المكان المناسب :




شجرة.....



شُرطي.....

التمرين الخامس: رتب الكلمات التالية لتكون جملة مفيدة:

رضا ، الكهرباء ، غرف ، قيمة .

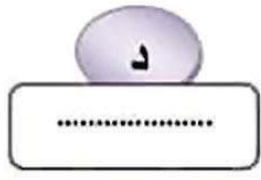


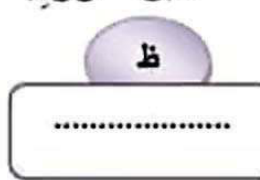


التمرين الأول: أرسم الحرف حسب موقعه في الكلمة: ط، ل، ذ، ز.

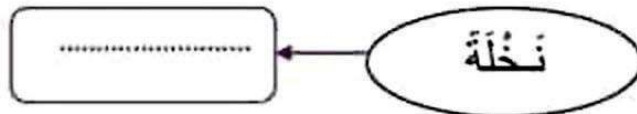
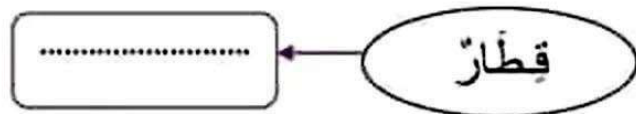
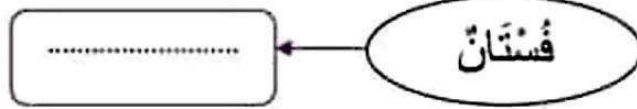
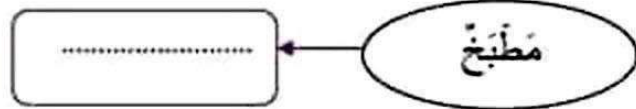
رَاعٍ .. مَبْلَثٌ .. لَوْلَةٌ .. حَقِيْبٌ ..

التمرين الثاني: اكتب الكلمات التالية في مكانها المناسب:

ذَنْبٌ ، صَدِيقٌ ، زَرْبِيَّةٌ ، مَحْفَظَةٌ .

			
---	---	--	---

التمرين الثالث: جزئ الكلمات التالية إلى مقاطع صوتية:

التمرين الرابع: ضع (صار - يسار - هو - هي) في المكان المناسب:

- يجلسُ عمرٌ ..... رفيقٌ .

- ..... تُساعدُ صديقَتها .

- ..... الجوُّ باردًا .

- ..... يلعبُ بالكرة .

التمرين الخامس: رتب الكلمات التالية لتكون جملة مفيدة:

حُسامٌ ، بقلمه ، كُتِبَ ، قصةٌ .

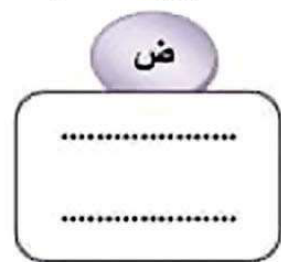
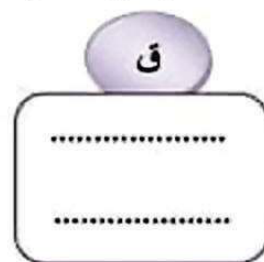
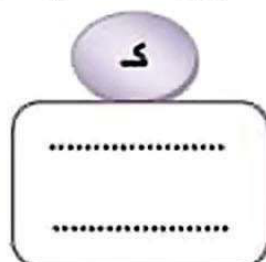
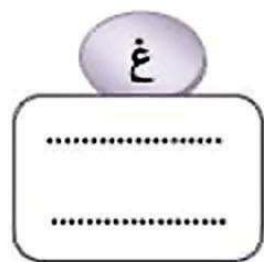


التمرين الأول: أرسم الحرف حسب موقعه في الكلمة: خ، ع، ن، ظ.



التمرين الثاني: اكتب الكلمات التالية في مكانها المناسب:

كُرَّةٌ ، غِرَاءٌ ، فِضَّةٌ ، قُنْفُذٌ ، حِكَايَةٌ ، مَقْلَمَةٌ ، صَغِيرٌ ، ضَوْءٌ .



التمرين الثالث: اكتب اسم كل صورة:



التمرين الرابع: ضع (يساراً ، هؤلاء ، هنا ، يميناً) في المكان المناسب:

- ..... كَانَ يَجْلِسُ جَدِّي.

- ..... تَلَامِيذٌ مُجْتَهِدُونَ.

- صَلَّى أَحْمَدُ فَسَلَّمَ ..... وَ .....

التمرين الخامس: رتب الكلمات التالية لتكون جملة مفيدة:

سَعَادٌ ، وَرُودًا ، قَطَفْتُ ، حَمْرَاءٌ .



