

مارس: 2018

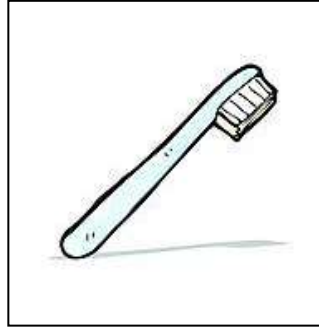
المستوى: الأولى ابتدائي (1AP)

اختبار الفصل الثاني في مادة اللغة العربية


التمرين الأول: أكمل الحرف الناقص في الكلمات التالية .




أز....ار



فر....اة



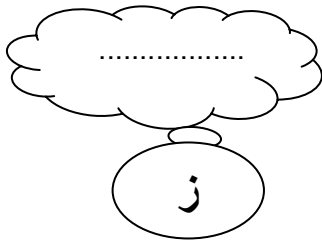


ج...رة



زيتو ...

التمرين الثاني: أكتب كلمات تشتمل على الحروف التالية :



التمرين الثالث: أربط بين الطرفين لأكون كلمات .

لة

غيب

ظار

نح

مة

منذ

رج البحري - الجزائر

التمرين الرابع: أضع الصيغ التالية في مكانها :

(كيف ؟ لماذا ؟ ما أوسع ! - ما أجمل !)

..... هذه الفراشات المزرکشة !

..... نحافظ على نظافة المحيط ؟

..... تبكي هذه البنت ؟

..... مساحة البحر !

الوضعية الإدماجية :

الشجرة نعمة من نعم الله تعالى لها فوائد كثيرة , و لأتعرّف على فوائدها يجب أن أضع الكلمات في مكانها المناسب

(ظلّها - الثّمار - خشبها - تلطّف - نحافظ)

تعطينا اللّذيذة .

نصنع من أثاثا لمنازلنا .

و.....الجوّ .

وفي فصل الصّيف نستظلّ بـ

يجب علينا أن على الشّجرة لأنّها صديقة الإنسان .

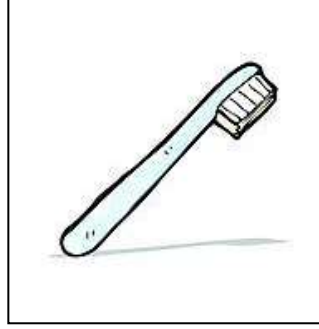
المستوى: الأولى ابتدائي (1AP) مارس: 2018

تصحيح اختبار الفصل الثاني في مادة الرياضيات


التمرين الأول: أكمل الحرف الناقص في الكلمات التالية . 1ن




أزهار



فرشاة


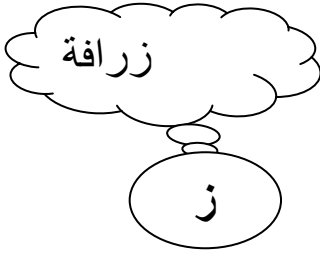


جزرة

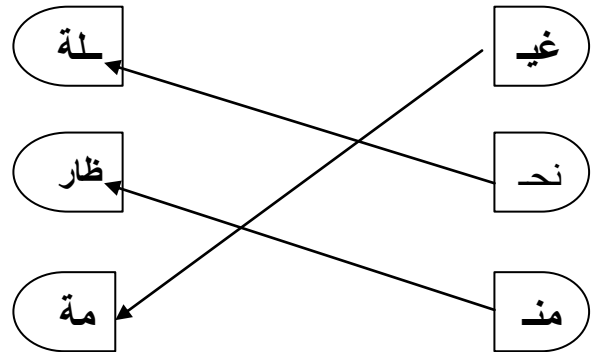


زيتون

التمرين الثاني: أكتب كلمات تشتمل على الحروف التالية : 3ن



التمرين الثالث: أربط بين الطرفين لأكون كلمات 1,5ن.



التمرين الرابع: أضع الصيغ التالية في مكانها : 2ن

(كيف ؟ لماذا ؟ ما أوسع ! - ما أجمل !)

ما أجمل..... هذه الفراشات المزركشة !

كيف..... نحافظ على نظافة المحيط ؟

لماذا..... تبكي هذه البنت ؟

ما أوسع..... مساحة البحر !

الوضعية الإدماجية: 2,5ن

الشجرة نعمة من نعم الله تعالى لها فوائد كثيرة , و لأتعرّف على فوائدها يجب أن أضع الكلمات في مكانها المناسب

(ظلّها - الثّمار - خشبها - تلطّف - نحافظ)

تعطينا الثّمار اللّذيذة .

نصنع من خشبها أثاثا لمنازلنا .

و تلطّف..الجوّ .

وفي فصل الصّيف نستظلّ بظلّها

يجب علينا أن نحافظ على الشّجرة لأنّها صديقة الإنسان .