



<p><u>Nom de l'élève</u></p> 	<p><u>Note obtenue</u></p> <p style="text-align: center; font-size: 2em;">10</p>	<p><u>Signature des parents</u></p>	<p>Cours de Mr : Lazhari Tiaiba</p> 
--	---	-------------------------------------	--

Composition du 1^{er} semestre « 3^{ème} AP »
Février 2021

1- Découpe le mot en syllabes :

<p>sac</p> <div style="border: 1px solid black; width: 100px; height: 20px; margin-left: 20px;"></div>	<p>vélo</p> <div style="display: flex; justify-content: space-around;"> <div style="border: 1px solid black; width: 50px; height: 20px; margin: 0 5px;"></div> <div style="border: 1px solid black; width: 50px; height: 20px;"></div> </div>	<p>lavabo</p> <div style="display: flex; justify-content: space-around;"> <div style="border: 1px solid black; width: 50px; height: 20px; margin: 0 5px;"></div> <div style="border: 1px solid black; width: 50px; height: 20px; margin: 0 5px;"></div> <div style="border: 1px solid black; width: 50px; height: 20px;"></div> </div>
--	---	--

2- Mets le nom qui correspond à l'image :

moto * cartable * photographe



		
Un	Le	Une

3- Complète par: « **il** » ** **elle** »

« **un** »**« **une** »

			
dessine	joue	marmite	téléphone

4- Colorie le dessin et le mot qui correspond au dessin :

	bureau	table	ardoise	trousse
	banane	pomme	ananas	poire

5-Observe le dessin puis retrouve la phrase :

téléphone * Farid * camarade *
Moustapha

	à son
--	-------