



الجمهورية الجزائرية الديمقراطية الشعبية

وزارة التربية الوطنية

مؤسسة التربية و التعليم الخاصة **سليم**

ETABLISSEMENT PRIVE D'EDUCATION ET D'ENSEIGNEMENT SALIM



www.ets-salim.com



021 87 10 51



021 87 16 89



Hai Galloul - bordj el-bahri alger

رخصة فتح رقم 1088 بتاريخ 30 جانفي 2011

تجزيي- ابتدائي- متوسط - ثانوي

إعتماد رقم 67 بتاريخ 06 سبتمبر 2010

المستوى : الثانية متوسط (2 AM) فيفري : 2017

اختبار الفصل الثاني في مادة الإعلام الآلي

المدة: 01 سا

التمرين الأول: اليك التعاريف الاتية للشبكة ضع صحيح (ص) أو خطأ(خ) :

- الشبكة مجموعة من الشبكات في اقليم واحد متصلة ببعضها البعض
- الشبكة مجموعة من الحواسيب في اقليم واحد متصلة بحواسيب اخرى من شبكة محلية
- الشبكة مجموعة من الحواسيب متصلة بشبكة اخرى
- الشبكة مجموعة من الحواسيب متصلة ببعضها البعض

التمرين الثاني: اذكر ثلاثة اهداف لاستعمال الشبكة

- 1-.....
- 2-.....
- 3-.....

التمرين الثالث: اربط بسهم

-السماح للحاسوب المشارك بالقراءة , الحذف ,
البعث و التغيير

-السماح للحاسوب المشارك بالقراءة , الحذف و
التغيير

-السماح للحاسوب المشارك بالقراءة فقط

-السماح للحاسوب المشارك بالقراءة و البعث

مشاركة القراءة فقط

-مشاركة كاملة

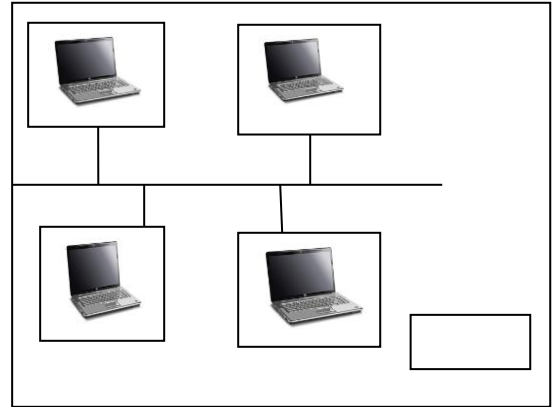
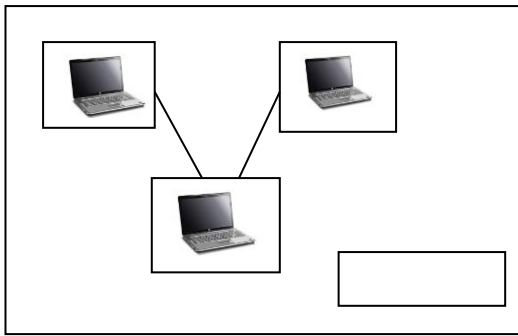
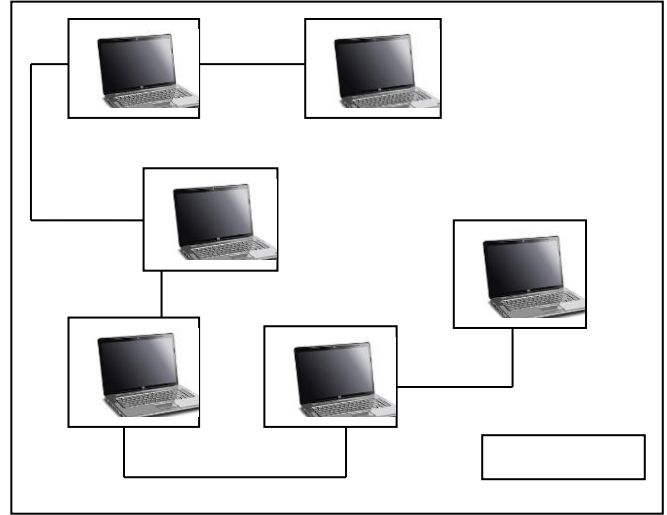
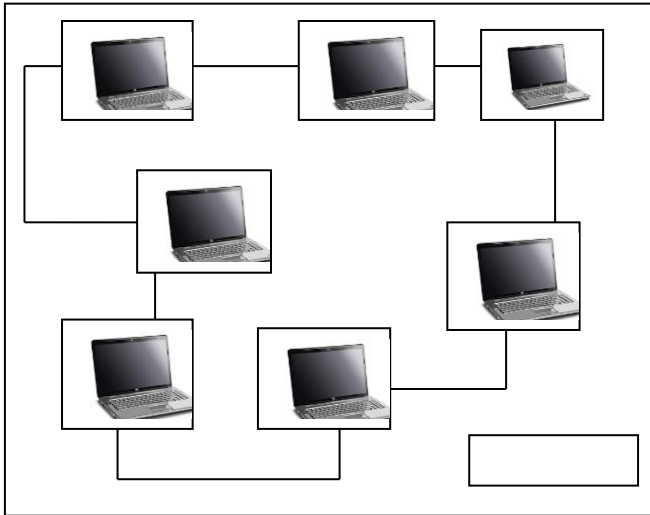
مفهوم المشاركة

الصفحة 2/1

حي قعلول - برج البحري - الجزائر

Web site : www.ets-salim.com /021.87.16.89 : الفاكس : 021.87.10.51 : Tel-Fax

التمرين الرابع: اليك الأشكال الآتية تمثل طوبولوجيا ضع عنوان لكل واحدة منها



التمرين الخامس: اردت مشاركة زميلك مشاركة كاملة في مجلد يحتوي على بحث في تطور الأنترنت علما

ان اسم حاسوب زميلك هو pc élève املأ خطوات العمل :

-نضغط على المجلد بالزر الأيمن ثم على

-تظهر قائمة نضغط على ثم نضغط على الصغير فتظهر لائحة بها جميع


الحواسيب المشاركة في الشبكة نضغط على

-نضغط على ثم نضغط

-نضغط على ثم على انهاء (terminer)



ECOLE SALIM



الجمهورية الجزائرية الديمقراطية الشعبية

وزارة التربية الوطنية

مؤسسة التربية و التعليم الخاصة سليم

ETABLISSEMENT PRIVE D'EDUCATION ET D'ENSEIGNEMENT SALIM



www.ets-salim.com



021 87 10 51



021 87 16 89



Hai Galloul - bordj el-bahri alger

رخصة فتح رقم 1088 بتاريخ 30 جانفي 2011

ثانوي - ابتدائي - متوسط - ثانوي

إعتماد رقم 67 بتاريخ 06 سبتمبر 2010

المستوى : الأولى متوسط (2 AM) ماي : 2017

اختبار الفصل الثاني في مادة الإعلام الآلي

المدة : 01 سا

التمرين الأول: اليك التعاريف الاتية للشبكة ضع صحيح (ص) أو خطأ(خ) :

خ

- الشبكة مجموعة من الشبكات في اقليم واحد متصلة ببعضها البعض

خ

- الشبكة مجموعة من الحواسيب في اقليم واحد متصلة بحواسيب اخرى من شبكة محلية

خ

- الشبكة مجموعة من الحواسيب متصلة بشبكة اخرى

ص

- الشبكة مجموعة من الحواسيب متصلة ببعضها البعض

التمرين الثاني: اذكر ثلاثة اهداف لاستعمال الشبكة

(1) العمل الجماعي

(2) المشاركة في الملفات و البرامج.

(3) التسلية.

التمرين الثالث: اربط بسهم

-السماح للحاسوب المشارك بالقراءة , الحذف ,
البعث و التغيير

-السماح للحاسوب المشارك بالقراءة , الحذف و
التغيير

-السماح للحاسوب المشارك بالقراءة فقط

-السماح للحاسوب المشارك بالقراءة و البعث

مشاركة القراءة فقط

مشاركة كاملة

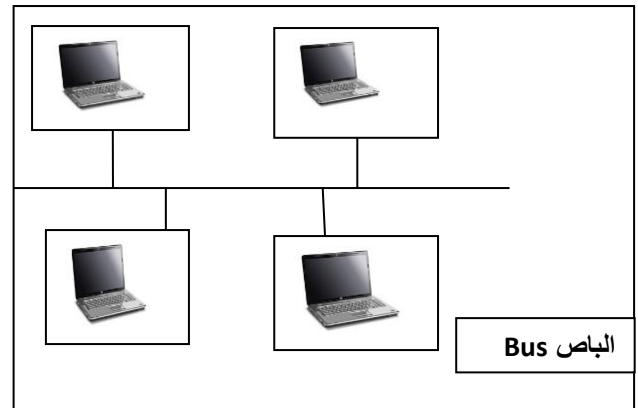
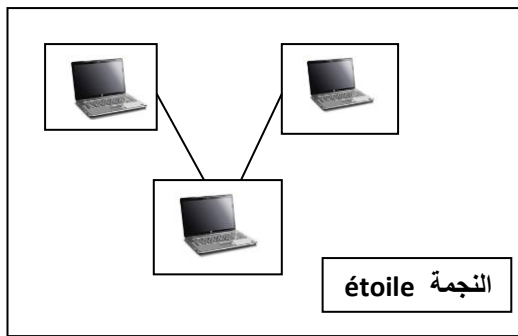
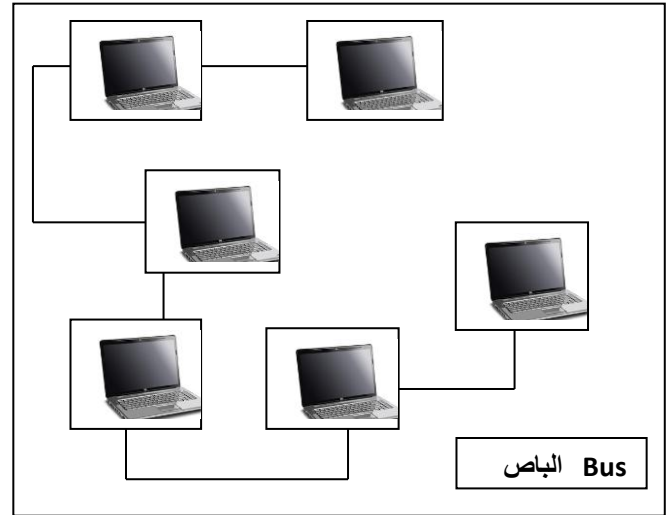
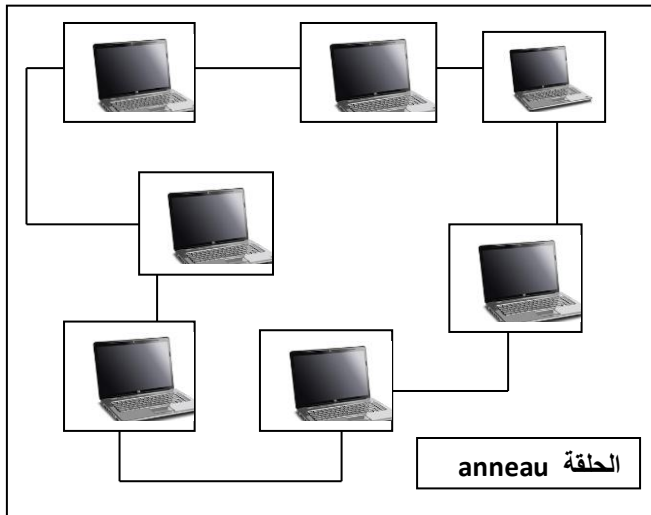
مفهوم المشاركة

الصفحة 2/1

حي قعلول - برج البحري - الجزائر

Web site : www.ets-salim.com /021.87.16.89 : الفاكس : 021.87.10.51 : ☎

التمرين الرابع: اليك الأشكال الآتية تمثل طوبولوجيا ضع عنوان لكل واحدة منها



التمرين الخامس: اردت مشاركة زميلك مشاركة كاملة في مجلد يحتوي على بحث في تطور الأنترنت علما ان اسم حاسوب زميلك هو pc élève املا خطوات العمل :

-نضغط على المجلد بالزر الأيمن ثم على مشاركة مع (partager avec)

-تظهر قائمة نضغط على اشخاص معينين (des personnes spécifiques) ثم نضغط على السهم الأسود الصغير فتظهر لائحة بها جميع الحواسيب المشاركة في الشبكة نضغط على pc élève

-نضغط على إضافة (ajouter) ثم نضغط مشاركة كاملة (lecture/ écriture)

-نضغط على مشاركة (partager) ثم على انتهاء (terminer)