



2021/2020

المستوى: الثانية متوسط

فرض الثلاثي الثاني في مادة الاعلام الالي

الموضوع الثاني

10

التمرين 1:

(a) أجب بصحيح أو خطأ

- فك التجميع يقصد بها دمج عدة أشكال لتصبح شكلا واحدا

(b) للكتابة بشكل عمودي داخل الجدول (من أعلى الى أسفل أو العكس) نستعمل:

(c) أذكر مراحل إضافة صورة من ملف:

(d) عند تحديد الجدول تظهر لنا قائمتين أساسيتين قم بإحاطتهما:



FICHIER	ACCUEIL	INSERTION	CRÉATION	MISE EN PAGE	AFFICHAGE	CRÉATION	DISPOSITION
---------	---------	-----------	----------	--------------	-----------	----------	-------------

التمرين 2:

اليك الجدول التالي:

- أذكر العمليات التي يمكن إدراجها على الجدول
- ماهي العملية التي قمنا بها داخل هذا الحيز؟
- أكتب دور كل صورة؟

.....	Trame de fond
.....	Fractionner
.....	Bordures



التصحيح

التمرين 1 :

(a) أجب بصحيح أو خطأ

- فك التجميع يقصد بها دمج عدة أشكال لتصبح شكلا واحدا (خ)



(b) للكتابة بشكل عمودي داخل الجدول (من أعلى الى أسفل أو العكس) نستعمل:

(c) أذكر مراحل إضافة صورة من ملف:

إدراج صورة من ملف تتبع المراحل التالية:

ننقر على قائمة الإدراج. Insertion

نختار التعليلة Image يظهر إطار خيارات نختار الملف الذي يمثل الصورة بفتحه.

نختار صورة بالضغظ عليها، ثم نضغظ على الأمر " Insérer " فتظهر الصورة.

(d) عند تحديد الجدول تظهر لنا قائمتين أساسيتين قم بإحاطتهما:

FICHIER	ACCUEIL	INSERTION	CRÉATION	MISE EN PAGE	AFFICHAGE	CRÉATION	DISPOSITION
---------	---------	-----------	----------	--------------	-----------	----------	-------------




التمرين 2:

- العمليات التي يمكن إدراجها على الجدول هي : **التضليل، الحدود، الدمج و التقسيم**

- العملية التي قمنا بها داخل هذا الحيز: **تغيير عرض العمود**

- دور كل صورة:

-

تلوين الخلايا بلون معين	 Trame de fond ▾
تقسيم خلية واحدة الى عدة خلايا	 Fractionner
لتغيير سمك ونوع ولون الحد	 Bordures ▾