



2021/2020

المستوى: الثانية متوسط

## اختبار الفصل الثاني في مادة الاعلام الالي

الموضوع 1التمرين 1 :

في حصة الإعلام الآلي طلب منك رسم جدول وذلك باستعمال برنامج الـ Word ، أثناء كتابة محتوى الجدول لاحظت أنه يجب عليك تقسيم بعض الخلايا إلى خليتين، ودمج بعض الخلايا :أذكر المراحل المتبعة في ذلك؟  
أ-تقسيم الخلية؟

.....  
.....  
.....

ب-دمج الخلايا؟

.....  
.....

التمرين 2 :

(a) ماهي العملية التي قمنا بها على هذه الوثيقة؟

.....

(b) يتم إدراج بعض الرموز الخاصة التي هي غير موجودة على لوحة المفاتيح و ذلك باتباع مراحل أذكرها:

.....  
.....  
.....  
.....  
.....

الوضعية الإدماجية:

من أهم المشكلات التي تواجه مستخدمي الحاسوب هو ان تبادل المعلومات بين جهازين أو أكثر يتطلب استخدام وسائط تخزين مثل القرص الصلب ... وتزداد العملية صعوبة كلما كان حجم الملفات كبير.




- ماهي الطريقة التي تمكننا من نقل البيانات والملفات بصورة سريعة وسهلة؟

.....

- ما هو الهدف من استعمالها؟

.....  
.....  
.....

- ضع نوع الشبكة لكل صورة:

		
.....	.....	.....



بالتوفيق للجميع

20

الاسم: .....

اللقب: .....

القسم: .....

## التصحيح

### التمرين 1 :

في حصة الإعلام الآلي طلب منك رسم جدول وذلك باستعمال برنامج الـ Word ، أثناء كتابة محتوى الجدول لاحظت أنه يجب عليك تقسيم بعض الخلايا إلى خليتين، ودمج بعض الخلايا :أذكر المراحل المتبعة في ذلك؟  
أ-تقسيم الخلية؟

❖ نحدد الخلية المراد تقسيمها.

❖ ثم نضغط بالقلل الأيمن ونختار Fractionner cellule.

❖ تظهر لنا علبة الحوار التي تسمح لنا باختيار عدد الأعمدة وعدد الصفوف المراد الحصول عليها في الخلية المحددة ثم ننقر على OK  
ب-دمج الخلايا؟

نحدد الخلايا المراد دمجها.

❖ نضغط بالقلل الأيمن للفأرة ونختار Fusionner cellules

### التمرين 2 :

العملية التي قمنا بها في هذه الوثيقة هي إدراج حدود للصفحة les bordures

(c) يتم إدراج بعض الرموز الخاصة التي هي غير موجودة على لوحة المفاتيح و ذلك باتباع مراحل أذكرها:

➤ ننقر على قائمة الإدراج.insertion

➤ يظهر شريط جديد نختار منه symbole

➤ فتظهر النافذة ( caractères spéciaux) رموز أو حروف خاصة

➤ نختار الرمز الذي نريده.

➤ نضغط على insérer

الوضعية الإدماجية:

من أهم المشكلات التي تواجه مستخدمي الحاسوب هو ان تبادل المعلومات بين جهازين أو أكثر يتطلب استخدام وسائط تخزين مثل القرص الصلب ... وتزداد العملية صعوبة كلما كان حجم الملفات كبير.

- ماهي الطريقة التي تمكننا من نقل البيانات والملفات بصورة سريعة وسهلة؟  
استعمال الشبكة

- ما هو الهدف من استعمالها؟




- 1المشاركة في الملفات والبرامج.

- 2-المشاركة في الطباعة واستعمال وسائط التخزين.

- 3-الاتصال بين المشاركين.

- 4-العمل الجماعي والتسلية.

- ضع كل نوع من الشبكات تحت كل صورة:

		
.....MAN..... .....	.....LAN..... .....	.....WAN..... .....